

# BAC BANK INC.

ESTADO DE RESULTADOS CONDENSADO


DEL 01 DE ENERO AL 31 DE JULIO 2021


(Cifras en Dólares)

<b>PRODUCTOS FINANCIEROS</b>			8,740,363.16	
Intereses	8,179,301.43			
Comisiones	561,061.73			
Negociación de Títulos-Valores	-			
Diferencias de precio en Operaciones de Reporto	-			
<b>GASTOS FINANCIEROS</b>			5,440,821.80	
Intereses	5,415,172.45			
Comisiones	25,649.35			
Beneficios Adicionales	-			
Negociación de Títulos-Valores	-			
Cuota de Formación FOPA / FOGADIM	-			
Productos no Cobrados	-			
Diferencias de precio en Operaciones de Reporto	-			
<b>MARGEN POR INVERSIONES</b>				3,299,541.36
<b>PRODUCTOS POR SERVICIOS</b>			135,771.10	
Comisiones por Servicios Diversos	133,165.00			
Arrendamientos	-			
Almacenaje	-			
Avalúos e Inspecciones	-			
Manejo de Cuenta	2,606.10			
Otros	-			
<b>GASTOS POR SERVICIOS</b>			88,270.15	
Comisiones por Servicios	88,270.15			
<b>MARGEN POR SERVICIOS</b>				47,500.95
<b>OTROS PRODUCTOS Y GASTOS DE OPERACIÓN</b>				
<b>PRODUCTOS</b>				
Ganancia por Valor de Mercado de Títulos-Valores	-			
Variaciones y Ganancias Cambiarias en Moneda Extranjera	-			
Productos por Inversiones en Acciones	-			
Productos por Promoción de Empresas	-			
<b>GASTOS</b>			31,066.59	
Pérdida por Valor de Mercado de Títulos-Valores	-			
Variaciones y Pérdidas Cambiarias en Moneda Extranjera	-			
Cuentas Incobrables y de Dudosas Recuperación	31,066.59			
Gastos por Promoción de Empresas	-			
<b>MARGEN DE OTROS PRODUCTOS Y GASTOS DE OPERACIÓN</b>				(31,066.59)
<b>MARGEN OPERACIONAL BRUTO</b>				3,315,975.72
<b>GASTOS DE ADMINISTRACIÓN</b>				546,290.15
<b>MARGEN OPERACIONAL NETO</b>				2,769,685.57
<b>PRODUCTOS Y GASTOS EXTRAORDINARIOS</b>			411,898.40	
Productos Extraordinarios	411,898.40			
Gastos Extraordinarios	-			
<b>PRODUCTOS Y GASTOS DE EJERCICIOS ANTERIORES</b>				
Productos de Ejercicios Anteriores	-			
Gastos de Ejercicios Anteriores	-			411,898.40
<b>GANANCIA (PÉRDIDA) BRUTA</b>				3,181,583.97
Impuesto sobre la Renta				637,690.79
<b>GANANCIA (PÉRDIDA) NETA</b>				2,543,893.18

Guatemala, 04 de agosto de 2021

  
Marlon Haroldo Garrido-Berrios  
Contador

  
Lic. Luis Fernando Donis Cruz  
Auditor

  
Ing. Luis Fernando Samayoa Delgado  
Presidente - Representante Legal

# BAC BANK INC.

## BALANCE GENERAL CONDENSADO AL 31 DE JULIO 2021

(Cifras en Dólares)

ACTIVO	TOTAL	MONEDA NACIONAL	MONEDA EXTRANJERA	PASIVO, OTRAS CUENTAS ACREEDORAS Y CAPITAL	TOTAL	MONEDA NACIONAL	MONEDA EXTRANJERA
<b>DISPONIBILIDADES</b>	290,408,068.62	-	-	<b>OBLIGACIONES DEPOSITARIAS</b>	350,252,447.73	-	134,830,108.58
Caja	-	-	-	Depósitos Monetarios	-	-	32,428,101.79
Banco Central	-	-	-	Depósitos de Ahorro	-	-	182,994,237.35
Bancos Del País	-	-	221,935,302.78	Depósitos a Plazo	-	-	-
Bancos Del Exterior	-	-	88,472,765.84	Depósitos a la Orden	-	-	-
Cheques a Compensar	-	-	-	Depósitos con Restricciones	-	-	-
Giros sobre el Exterior	-	-	-	<b>CRÉDITOS OBTENIDOS</b>	-	-	-
<b>INVERSIONES</b>	-	-	-	Del Banco central	-	-	-
En Títulos-Valores para Negociación	-	-	-	De Instituciones Financieras Nacionales	-	-	-
En Títulos-Valores para la Venta	-	-	-	De Instituciones Financieras Extranjeras	-	-	-
En Títulos-Valores para su Vencimiento	-	-	-	De Organismos Internacionales	-	-	-
Operaciones de Reporto	-	-	-	<b>OBLIGACIONES FINANCIERAS</b>	-	-	-
Certificados de Participación	-	-	-	Bonos	-	-	-
Intereses Pagados en Compra de Valores	-	-	-	Pagares Financieros	-	-	-
(-) Estimaciones por Valuación	-	-	-	Obligaciones Financieras a la Orden	-	-	-
	-	-	-	Obligaciones Financieras con Restricciones	-	-	-
<b>CARTERA DE CRÉDITOS</b>	105,577,993.03	-	-	GASTOS FINANCIEROS POR PAGAR	3,001,737.04	-	3,001,737.04
Vigencia	-	-	-	CUENTAS POR PAGAR	227,453.31	-	227,453.31
Vencida	-	-	-	PROVISIONES	103,534.56	-	103,534.56
(-) Estimaciones por Valuación	-	-	-	SUCURSIALES, CASA MATRIZ Y DEPTOS	-	-	-
	-	-	-	ADSCRITOS	-	-	-
<b>PRODUCTOS FINANCIEROS POR COBRAR</b>	2,394,067.02	-	2,384,067.02	OTRAS OBLIGACIONES	-	-	-
CUENTAS POR COBRAR	471,440.58	-	531,948.41	CRÉDITOS DIFERIDOS	-	-	-
(-) Estimaciones por Valuación	-	-	(60,507.83)	SUMA DEL PASIVO	353,585,172.64	-	-
	-	-	-	OTRAS CUENTAS ACREEDORAS	-	-	-
<b>BIENES REALIZABLES</b>	917,565.43	-	917,565.43	CAPITAL CONTABLE	25,000,000.00	-	25,000,000.00
(-) Estimaciones por Valuación	-	-	-	Capital Autorizado	-	-	-
	-	-	-	(-) Capital no Pagado	-	-	-
<b>INVERSIONES PERMANENTES</b>	-	-	-	Casa Matriz, Capital Asignado	-	-	-
(-) Estimaciones por Valuación	-	-	-	APORTACIONES PERMANENTES	-	-	-
	-	-	-	RESERVA DE CAPITAL	-	-	-
<b>OTRAS INVERSIONES</b>	-	-	-	RESERVAS PARA ACTIVOS EXTRAORDINARIOS	271,173.65	-	271,173.65
(-) Estimaciones por Valuación	-	-	-	REVALUACIÓN DE ACTIVOS	-	-	-
	-	-	-	OBLIGACIONES SUBORDINADAS	-	-	-
<b>SUCURSIALES, CASA MATRIZ Y DEPTOS. ADSCRITOS</b>	-	-	-	GANANCIAS Y PERDIDAS POR FUSIÓN (+) (-)	-	-	-
	-	-	-	VALUACIÓN DE ACTIVOS DE RECUPERACIÓN DUDOSA (-)	-	-	-
<b>INMUEBLES Y MUEBLES</b>	27,930.53	-	27,930.53	PROVISIÓN DE BENEFICIOS A EMPLEADOS (-)	-	-	-
(-) Depreciaciones Acumuladas	-	-	-	AJUSTES AL IMPUESTO SOBRE LA RENTA	-	-	-
	-	-	-	GANANCIAS O PERDIDAS POR CAMBIOS EN EL	-	-	-
<b>CARGOS DIFERIDOS</b>	88,518.25	-	101,896.22	VALOR DE MERCADO DE LAS INVERSIONES (+) (-)	-	-	-
(-) Amortizaciones Acumuladas	-	-	(13,377.97)	RESULTADOS DE EJERCICIOS ANTERIORES (+) (-)	-	-	-
	-	-	-	SUMA DEL CAPITAL CONTABLE	46,290,310.82	-	18,475,243.98
<b>SUMA DEL ACTIVO</b>	399,875,483.46	-	-	SUMA PASIVO, OTRAS CUENTAS ACREEDORAS Y CAPITAL	399,875,483.46	-	2,543,893.18
	-	-	-		-	-	2,543,893.18

Guatemala, 04 de agosto de 2021

1,154,766.10

229,009,371.46

-

-


-


-


-

99,611,000.06

7,121,942.21

  
 Lic. Luis Fernando Domínguez  
 Auditor

  
 Lic. Haroldo Gamito Berríos  
 Contador

  
 Lic. Luis Fernando Domínguez Delgado  
 Presidente - Representante Legal