


Grupo Financiero:
Empresa Responsable:
Empresas Controladas:
Balance General Consolidado:
(Cifras Expresadas en Quetzales)


BAC Credomatic
Banco de América Central, S.A.
Credomatic de Guatemala, S.A., BAC Valores Guatemala, S.A., BAC Bank Inc, Financiera de Capitales, S.A.
al 30 de junio de 2021

FORMA: CONSOL-01


ACTIVO	Saldo Consolidado	Parciales	PASIVO	Saldo Consolidado	Parciales
DISPONIBILIDADES	5,370,436,935.67		OBLIGACIONES DEPOSITARIAS	28,997,220,238.39	
Caja		687,283,691.71	Depósitos Monetarios		14,369,013,814.92
Banco Central		2,491,898,637.27	Depósitos de Ahorro		4,422,079,553.51
Bancos del País		59,785,033.54	Depósitos a Plazo		10,140,123,293.31
Bancos del Exterior		1,967,090,924.31	Depósitos a la Orden		14,050,191.77
Cheques a Comensar		162,464,359.01	Depósitos con Restricciones		51,953,394.86
Giros Sobre el Exterior		1,914,289.83			
INVERSIONES	4,535,094,043.62		CRÉDITOS OBTENIDOS	2,471,953,193.57	
En Títulos - Valores para Negociación		4,256,659,292.51	Del Banco Central		1,694,997,116.75
En Títulos - Valores para la Venta		271,611,903.08	De Instituciones Financieras Nacionales		2,552,075.82
En Títulos - Valores para su vencimiento		35,750,000.00	De Instituciones Financieras Extranjeras		774,484,000.00
Operaciones de Reporto			De Organismos Internacionales		
Certificados de Participación		2,686,060.22			
Intereses Pagados en Comora de Valores		4,567,707,295.61	OBLIGACIONES FINANCIERAS		
SUMA		(32,613,212.19)	Bonos		
(-) Estimaciones por Valuación			Pagares Financieros		
			Obligaciones Financieras a la Orden		
			Obligaciones Financieras con Restricciones		
CARTERA DE CRÉDITOS	26,054,153,279.50		GASTOS FINANCIEROS POR PAGAR	159,228,623.15	159,228,623.15
Vigente		26,106,579,076.57	CUENTAS POR PAGAR	865,963,955.14	865,963,955.14
Vencida		492,058,348.28	PROVISIONES	99,608,129.60	99,608,129.60
SUMA		26,598,635,424.85	OTRAS OBLIGACIONES		
(-) Estimaciones por Valuación		(544,482,145.35)	Obligaciones Subordinadas		
			Obligaciones Convertibles en Acciones		
PRODUCTOS FINANCIEROS Y DE SERVICIOS POR COBRAR	212,392,334.40	212,392,334.40	Instrumentos Innovadores de Capital		
CUENTAS POR COBRAR	375,989,771.80	393,100,880.82	CRÉDITOS DIFERIDOS	46,193,707.60	46,193,707.60
(-) Estimaciones por Valuación		(17,111,109.02)	OTROS PASIVOS		
BIENES REALIZABLES	51,119,366.37	108,396,863.44	SUMA DEL PASIVO	32,640,167,847.45	2/3
(-) Estimaciones por Valuación		(57,277,497.07)	OTRAS CUENTAS ACREEDORAS	166,141,425.82	166,141,425.82
INVERSIONES PERMANENTES	14,611,579.97	16,010,746.45	INTERÉS MINORITARIO		
(-) Estimación por Valuación		(1,399,166.48)	MINUSVALÍA ADQUIRIDA		
OTRAS INVERSIONES	5,977,520.15	5,977,520.15	SUMA DEL PASIVO, OTRAS CUENTAS ACREEDORAS, INTERÉS MINORITARIO Y MINUSVALÍA ADQUIRIDA	32,806,309,272.47	
(-) Estimación por Valuación					
INMUEBLES Y MUEBLES	301,111,479.88	561,243,569.67	CAPITAL CONTABLE	1,549,777,000.00	
(-) Depreciaciones Acumuladas		(260,132,089.79)	Capital Pagado		4,070,601,100.00
CARGOS DIFERIDOS	169,320,182.07	194,876,195.58	Capital Autorizado		(2,520,824,100.00)
(-) Amortizaciones Acumuladas		(26,556,033.51)	Capital No Pagado (-)		
PLUSVALÍA ADQUIRIDA			APORTACIONES PERMANENTES		
OTROS ACTIVOS			RESERVA DE CAPITAL	730,525,837.87	
			RESERVA PARA ACTIVOS EXTRAORDINARIOS	2,099,979.59	
			REVALUACIÓN DE ACTIVOS	23,083,568.86	
			OBLIGACIONES SUBORDINADAS		
			GANANCIAS Y PÉRDIDAS POR FUSIÓN		
			VALUACIÓN DE ACTIVOS DE RECUPERACIÓN CUDOSA (-)		
			PROVISIÓN DE BENEFICIOS A EMPLEADOS (-)		
			AJUSTES AL IMPUESTO SOBRE LA RENTA		
			GANANCIAS O PÉRDIDAS POR CAMBIOS EN EL VALOR DE MERCADO DE LAS INVERSIONES (+) (-)	21,127,829.80	
			RESULTADOS DE EJERCICIOS ANTERIORES	1,748,110,159.47	
			RESULTADOS DEL EJERCICIO	208,172,725.27	
			AJUSTE POR CONVERSIÓN		
			SUMA DEL CAPITAL CONTABLE	4,282,897,200.96	
SUMA DEL ACTIVO	37,089,206,473.43	1/ 3/	TOTAL IGUAL AL ACTIVO	37,089,206,473.43	

CONTINGENCIAS, COMPROMISOS Y OTRAS RESPONSABILIDADES	
Contingencias y Compromisos	15,711,246,827.27
Mercadería en Depósito	
CUENTAS DE ORDEN	
Valores y Bienes Cedidos en Garantía	
Garantía de Cartera de Créditos	37,018,624,167.50
Márgenes por Girar	4,828,338,699.49
Administraciones Ajenas	1,442,123,718.42
Documentos y Valores Propios Remitidos	
Emissiones Autorizadas de Obligaciones Financieras	2,287,202,000.00
Obligaciones Financieras	2,287,202,000.00
Obligaciones Financieras Amortizadas	
Títulos sobre Mercaderías en Depósito	
Pólizas de Seguros y Fianzas	14,376,393,271.19
Operaciones de Reporto	
Sumas Aseguradas y Afianzadas Retenidas	
Otras Cuentas de Orden	7,871,680,742.71
SUMA	85,822,811,426.58

Nombre y Firma: 
 Sr. Roberto Jerez Hernández
 Contador

Nombre y Firma: 
 Lic. Luis Fernando Bonás Cruz
 Auditor

Nombre y Firma: 
 Ing. Luis Fernando Samayoa Delgado
 Presidente

Nombre y Firma: 
 MBA. Eric Campos Morgan
 Gerente General

1/ Del total de activos el 51.30% corresponde a operaciones en moneda extranjera.
 2/ Del total de pasivos el 49.47% corresponde a operaciones en moneda extranjera.
 3/ Tipo de cambio de referencia al cierre O. 7.74404 por US\$ 1.00.
 4/ Tipo de cambio de referencia promedio de los promedios mensuales O. 7.79232 por US\$ 1.00.

Guatemala, 08 de julio de 2021

La información financiera referida a otras fechas se encuentra disponible en nuestra página: www.baccredomatic.com

Grupo Financiero:
 Empresa Responsable:
 Empresas Controladas:

BAC Credomatic
 Banco de América Central, S.A.
 Credomatic de Guatemala, S.A., BAC Valores Guatemala, S.A., BAC Bank Inc.,
 Financiera de Capitales, S.A.

FORMA: CONSOL-02


Estado de Resultados Consolidado : del 01 enero al 30 de junio 2021
 (Cifras Expresadas en Quetzales)

	PARCIALES	PARCIALES	SALDOS CONSOLIDADOS
PRODUCTOS FINANCIEROS Y DE SERVICIOS			1,914,311,586.61
Financieros		1,765,184,833.15	
Por Servicios		149,126,753.46	
GASTOS FINANCIEROS Y DE SERVICIOS			833,597,078.24
Financieros		500,606,612.10	
Por Servicios		332,990,466.14	
MARGEN FINANCIERO Y DE SERVICIOS			1,080,714,508.37
OTROS PRODUCTOS Y GASTOS DE OPERACIÓN			
PRODUCTOS			
Ganancia por Valor de Mercado de Títulos-Valores	-	143,831,451.09	
Variaciones y Ganancias Cambiarias en Moneda Extranjera	142,110,682.92		
Productos por Inversiones en Acciones	1,720,768.17		
Productos por Promoción de Empresas	-		
Otros Productos de Operación	-		
GASTOS			
Pérdida por Valor de Mercado de Títulos-Valores	-	330,877,067.73	
Variaciones y Pérdidas Cambiarias en Moneda Extranjera	60,706,805.59		
Cuentas Incobrables y de Dudosa Recuperación	270,170,262.14		
Gastos por Promoción de Empresas	-		
Otros Gastos de Operación	-		
MARGEN DE OTROS PRODUCTOS Y GASTOS DE OPERACIÓN			(187,045,616.64)
MARGEN OPERACIONAL BRUTO			893,668,891.73
GASTOS DE ADMINISTRACIÓN			736,549,253.36
Consejo de Administración		1,071,072.98	
Funcionarios y Empleados		241,842,929.73	
Impuestos, Arbitrios, Contribuciones y Cuotas		21,178,978.55	
Honorarios Profesionales		11,202,069.99	
Arrendamientos		23,948,554.36	
Reparaciones y Mantenimiento		36,735,369.25	
Mercadeo y Publicidad		10,530,802.78	
Primas de Seguros y Fianzas		4,454,750.82	
Depreciaciones y Amortizaciones		39,818,388.19	
Papelería, Útiles y Suministros		1,747,873.59	
Gastos Varios		344,018,463.12	
MARGEN OPERACIONAL NETO			157,119,638.37
PRODUCTOS Y GASTOS EXTRAORDINARIOS			96,621,841.20
Productos			
Salvamento y Recuperaciones		106,405,770.42	
Productos Extraordinarios	106,405,770.42		
Gastos			
Gastos Extraordinarios	9,783,929.22	9,783,929.22	
PRODUCTOS Y GASTOS DE EJERCICIOS ANTERIORES			
Productos de Ejercicios Anteriores			
Gastos de Ejercicios Anteriores			
GANANCIA (PÉRDIDA) BRUTA			253,741,479.57
Impuesto sobre la Renta			45,568,754.30
GANANCIA (PÉRDIDA) NETA			208,172,725.27
(-) INTERÉS MINORITARIO			
GANANCIA (PÉRDIDA) NETA CONSOLIDADA	1/		208,172,725.27


1/ Tipo de cambio de referencia promedio de los promedios mensuales 7.73232 por US\$ 1.00.

Guatemala, 08 de julio de 2021

Nombre y Firma:


 Lic. José Renato Jerez Hernández
 Contador


Nombre y Firma:


 Lic. Luis Fernando Doris Cruz
 Auditor

Nombre y Firma:


 Ing. Luis Fernando Samayoa Delgado
 Presidente

Nombre y Firma:


 MBA. Eric Campos Morgan
 Gerente General