

BAC BANK INC.

ESTADO DE RESULTADOS CONDENSADO


DEL 01 DE ENERO AL 30 DE JUNIO 2021

(Cifras en Dólares)

PRODUCTOS FINANCIEROS		7,681,688.20	
Intereses	7,135,869.11		
Comisiones	545,819.09		
Negociación de Títulos-Valores	-		
Diferencias de precio en Operaciones de Reporto	-		
GASTOS FINANCIEROS		4,744,030.87	
Intereses	4,718,564.02		
Comisiones	25,466.85		
Beneficios Adicionales	-		
Negociación de Títulos-Valores	-		
Cuota de Formación FOFA / FOGADIM	-		
Productos no Cobrados	-		
Diferencias de precio en Operaciones de Reporto	-		
MARGEN POR INVERSIONES			2,937,657.33
PRODUCTOS POR SERVICIOS		115,044.09	
Comisiones por Servicios Diversos	112,700.00		
Arrendamientos	-		
Almacenaje	-		
Avalúos e Inspecciones	-		
Manejo de Cuenta	2,344.09		
Otros	-		
GASTOS POR SERVICIOS		74,424.98	
Comisiones por Servicios	74,424.98		
MARGEN POR SERVICIOS			40,619.11
OTROS PRODUCTOS Y GASTOS DE OPERACIÓN			
PRODUCTOS			
Ganancia por Valor de Mercado de Títulos-Valores	-		
Variaciones y Ganancias Cambiarias en Moneda Extranjera	-		
Productos por Inversiones en Acciones	-		
Productos por Promoción de Empresas	-		
GASTOS		31,066.59	
Pérdida por Valor de Mercado de Títulos-Valores	-		
Variaciones y Pérdidas Cambiarias en Moneda Extranjera	-		
Cuentas Incobrables y de Dudosa Recuperación	31,066.59		
Gastos por Promoción de Empresas	-		
MARGEN DE OTROS PRODUCTOS Y GASTOS DE OPERACIÓN			(31,066.59)
MARGEN OPERACIONAL BRUTO			2,947,209.85
GASTOS DE ADMINISTRACIÓN			468,794.16
MARGEN OPERACIONAL NETO			2,478,415.69
PRODUCTOS Y GASTOS EXTRAORDINARIOS		411,898.40	
Productos Extraordinarios	411,898.40		
Gastos Extraordinarios	-		
PRODUCTOS Y GASTOS DE EJERCICIOS ANTERIORES			
Productos de Ejercicios Anteriores	-		
Gastos de Ejercicios Anteriores	-		411,898.40
GANANCIA (PÉRDIDA) BRUTA			2,890,314.09
Impuesto sobre la Renta			562,169.57
GANANCIA (PÉRDIDA) NETA			2,328,144.52

Guatemala, 05 de julio de 2021


Marlon Haroldo Garrido Berrios
Contador


Lic. Luis Fernando Donis Cruz
Auditor


Ing. Luis Fernando Samayoa Delgado
Presidente - Representante Legal

BAC BANK INC.

BALANCE GENERAL CONDENSADO AL 30 DE JUNIO 2021

(Cifras en Dólares)

ACTIVO	TOTAL	MONEDA NACIONAL	MONEDA EXTRANJERA	PASIVO, OTRAS CUENTAS ACREEDORAS Y CAPITAL	TOTAL	MONEDA NACIONAL	MONEDA EXTRANJERA
DISPONIBILIDADES	305,773,084.23	-	-	OBLIGACIONES DEPOSITARIAS	361,880,001.23	-	137,136,347.20
Caja	-	-	-	Depósitos Monetarios	-	-	30,960,049.57
Banco Central	-	-	239,059,383.12	Depósitos a Plazo	-	-	193,791,604.46
Bancos Del País	-	-	66,713,701.11	Depósitos a la Orden	-	-	-
Bancos Del Exterior	-	-	-	Depósitos con Restricciones	-	-	-
Cheques a Compensar	-	-	-	CRÉDITOS OBTENIDOS	-	-	-
Giros sobre el Exterior	-	-	-	Del Banco central	-	-	-
INVERSIONES	-	-	-	De Instituciones Financieras Nacionales	-	-	-
En Títulos-Valores para Negociación	-	-	-	De Instituciones Financieras Extranjeras	-	-	-
En Títulos-Valores para la Venta	-	-	-	De Organismos Internacionales	-	-	-
En Títulos-Valores para su Ventimiento	-	-	-	OBLIGACIONES FINANCIERAS	-	-	-
Operaciones de Reporto	-	-	-	Bonos	-	-	-
Certificados de Participación	-	-	-	Pagares Financieros	-	-	-
Intereses Pagados en Compra de Valores	-	-	-	Obligaciones Financieras a la Orden	-	-	-
(-) Estimaciones por Valuación	-	-	-	Obligaciones Financieras con Restricciones	-	-	-
CARTERA DE CRÉDITOS	102,011,666.47	-	105,634,456.95	GASTOS FINANCIEROS POR PAGAR	3,434,972.44	-	3,434,972.44
Vigente	-	-	101,527,511.51	CUENTAS POR PAGAR	279,369.25	-	279,369.25
Vencida	-	-	(3,724,317.99)	PROVISIONES	109,817.41	-	109,817.41
(-) Estimaciones por Valuación	-	-	-	SUCURSALES, CASA MATRIZ Y DEPTOS	-	-	-
PRODUCTOS FINANCIEROS POR COBRAR	2,542,232.87	-	2,542,232.87	ADSCRITOS	-	-	-
COBRAR	443,980.66	-	504,488.49	OTRAS OBLIGACIONES	365,695,160.33	-	-
(-) Estimaciones por Valuación	-	-	(60,507.83)	CRÉDITOS DIFERIDOS	-	-	-
BIENES REALIZABLES	917,565.43	-	917,565.43	SUMA DEL PASIVO	25,000,000.00	-	25,000,000.00
(-) Estimaciones por Valuación	-	-	-	OTRAS CUENTAS ACREEDORAS	-	-	-
INVERSIONES PERMANENTES	-	-	-	CAPITAL CONTABLE	-	-	-
(-) Estimaciones por Valuación	-	-	-	CAPITAL PAGADO	-	-	-
OTRAS INVERSIONES	-	-	-	Capital Autorizado	-	-	-
(-) Estimaciones por Valuación	-	-	-	Capital no Pagado	-	-	-
SUCURSALES, CASA MATRIZ Y DEPTOS.	-	-	-	Casa Matriz, Capital Asignado	-	-	-
ADSCRITOS	-	-	-	APORTACIONES PERMANENTES	-	-	-
INMUEBLES Y MUEBLES	27,930.53	-	27,930.53	RESERVA DE CAPITAL	-	-	-
(-) Depreciaciones Acumuladas	-	-	-	RESERVAS PARA ACTIVOS EXTRAORDINARIOS	271,173.65	-	271,173.65
CARGOS DIFERIDOS	53,262.30	-	66,208.72	REVALUACIÓN DE ACTIVOS	-	-	-
(-) Amortizaciones Acumuladas	-	-	(12,946.42)	OBLIGACIONES SUBORDINADAS	-	-	-
SUMA DEL ACTIVO	411,769,722.49	-	411,769,722.49	GANANCIAS Y PERDIDAS POR FUSIÓN (+) (-)	-	-	-
CONTINGENCIAS, COMPROMISOS Y OTRAS RESPONSABILIDADES	1,387,448.03	-	-	VALUACIÓN DE ACTIVOS DE RECUPERACIÓN DUDOSA (-)	-	-	-
CONTINGENCIAS Y COMPROMISOS	-	-	-	PROVISIÓN DE BENEFICIOS A EMPLEADOS (-)	-	-	-
MERCADERÍAS EN DEPÓSITO	-	-	-	AJUSTES AL IMPUESTO SOBRE LA RENTA	-	-	-
CUENTAS DE ORDEN	-	-	-	GANANCIAS O PERDIDAS POR CAMBIOS EN EL	-	-	-
VALORES Y BIENES CEDIDOS EN GARANTÍA	-	-	-	VALOR DE MERCADO DE LAS INVERSIONES (+) (-)	18,475,243.99	-	18,475,243.99
GARANTÍAS CARTERA DE CRÉDITOS	-	-	-	RESULTADOS DE EJERCICIOS ANTERIORES (+) (-)	2,328,144.52	-	2,328,144.52
MARGENES POR GIRAR	229,009,371.46	-	-	SUMA DEL CAPITAL CONTABLE	46,074,562.16	-	-
ADMINISTRACIONES AJENAS	-	-	-	SUMA PASIVO, OTRAS CUENTAS ACREEDORAS Y CAPITAL	411,769,722.49	-	-
DOCUMENTOS Y VALORES PROPIOS REMITIDOS	-	-	-				
EMISIONES AUTORIZADAS DE OBLIGACIONES FINANCIERAS	-	-	-				
OBLIGACIONES FINANCIERAS AMORTIZADAS	-	-	-				
TÍTULOS SOBRE MERCADERÍAS EN DEPÓSITO	-	-	-				
PÓLIZAS DE SEGUROS Y FIANZAS	104,645,467.26	-	-				
OTRAS CUENTAS DE ORDEN	5,177,219.70	-	-				

Guatemala, 05 de julio de 2021

CONTINGENCIAS, COMPROMISOS Y OTRAS RESPONSABILIDADES

1,387,448.03

MERCADERÍAS EN DEPÓSITO

CUENTAS DE ORDEN

VALORES Y BIENES CEDIDOS EN GARANTÍA

GARANTÍAS CARTERA DE CRÉDITOS

MARGENES POR GIRAR

229,009,371.46

ADMINISTRACIONES AJENAS

DOCUMENTOS Y VALORES PROPIOS REMITIDOS

EMISIONES AUTORIZADAS DE OBLIGACIONES FINANCIERAS

OBLIGACIONES FINANCIERAS AMORTIZADAS


TÍTULOS SOBRE MERCADERÍAS EN DEPÓSITO


PÓLIZAS DE SEGUROS Y FIANZAS


104,645,467.26

OTRAS CUENTAS DE ORDEN

5,177,219.70


 Lic. Luis Fernando Doris Cruz
 Auditor


 Ing. Luis Fernando Sandoval Delgado
 Presidente - Representante Legal


 Víctor Haroldo García Herreros
 Contador