

BANCO DE AMERICA CENTRAL, S.A

BALANCE GENERAL CONDENSADO AL 30 DE JUNIO 2021
(Cifras en Quetzales)

ACTIVO	TOTAL	MONEDA NACIONAL	MONEDA EXTRANJERA	PASIVO, OTRAS CUENTAS ACREEDORAS Y CAPITAL	TOTAL	MONEDA NACIONAL	MONEDA EXTRANJERA
DISPONIBILIDADES	4,695,392,279.94			OBLIGACIONES DEPOSITARIAS	28,908,699,731.62		
Caja		624,042,846.34	63,229,845.37	Depósitos Monetarios		7,948,705,383.50	6,482,583,303.45
Banco Central		841,579,117.09	1,649,803,666.89	Depósitos de Ahorro		3,110,406,002.31	1,071,995,129.31
Bancos Del País		8,883,150.38	-	Depósitos a Plazo		5,566,434,754.70	4,632,766,602.00
Bancos Del Exterior		-	1,343,474,805.03	Depósitos a la Orden		10,230,663.42	3,819,518.36
Cheques a Compensar		136,702,737.17	25,781,621.84	Depósitos con Restricciones		44,143,584.36	7,808,810.62
Giros sobre el Exterior		-	1,914,289.83	CRÉDITOS OBTENIDOS	776,956,076.62		
INVERSIONES	4,526,602,399.94			Del Banco central			
En Títulos-Valores para Negociación		-	-	De Instituciones Financieras Nacionales			
En Títulos-Valores para la Venta		3,404,806,501.96	843,545,662.55	De Instituciones Financieras Extranjeras		2,652,076.82	-
En Títulos-Valores para su Vencimiento		271,425,387.40	-	De Organismos Internacionales		-	-
Operaciones de Reporto		36,750,000.00	-	OBLIGACIONES FINANCIERAS			774,404,000.00
Certificados de Participación		-	-	Bonos			
Intereses Pagados en Compra de Valores		2,553,013.12	133,047.10	Pagares Financieros			
(-) Estimaciones por Valuación		(32,613,212.19)	-	Obligaciones Financieras a la Orden			
CARTERA DE CRÉDITOS	24,228,674,637.12			Obligaciones Financieras con Restricciones			
Vigente		13,370,874,604.51	10,878,970,190.70	GASTOS FINANCIEROS POR PAGAR	146,818,187.60	97,338,072.31	48,480,115.29
Vencida		341,957,434.01	131,615,905.60	CUENTAS POR PAGAR	787,951,955.58	378,190,513.61	408,761,441.97
(-) Estimaciones por Valuación		(244,722,959.72)	(249,820,537.98)	PROVISIONES	86,643,269.70	86,643,269.70	-
PRODUCTOS FINANCIEROS POR COBRAR	205,371,991.00	126,123,221.36	79,248,769.64	SUCURSALES, CASA MATRIZ Y DEPTOS			
CUENTAS POR COBRAR	104,521,837.69	108,657,248.48	14,507,123.17	ADSCRITOS			
(-) Estimaciones por Valuación		(15,450,127.74)	(1,192,408.22)	OTRAS OBLIGACIONES			
BIENES REALIZABLES	44,013,702.98	83,235,952.89	13,055,247.16	CRÉDITOS DIFERIDOS	45,327,894.46	33,948,053.30	11,379,841.16
(-) Estimaciones por Valuación		(54,580,706.32)	(2,716,790.75)	SUMA DEL PASIVO	30,751,597,126.08		
INVERSIONES PERMANENTES	39,386,479.97	39,325,811.20	1,459,835.25	OTRAS CUENTAS ACREEDORAS	166,141,425.02	99,862,105.19	66,479,319.83
(-) Estimaciones por Valuación		(1,399,166.43)	-	CAPITAL CONTABLE			
OTRAS INVERSIONES	5,977,520.15	5,977,520.15	-	CAPITAL PAGADO	1,029,765,900.00	2,800,000,000.00	(1,770,234,100.00)
(-) Estimaciones por Valuación		-	-	Capital Autorizado			
SUCURSALES, CASA MATRIZ Y DEPTOS. ADSCRITOS				(-) Capital no Pagado			
INMUEBLES Y MUEBLES	176,779,013.27	235,156,881.04	-	Casa Matriz, Capital Asignado			
(-) Depreciaciones Acumuladas		(58,377,867.77)	-	APORTACIONES PERMANENTES			
CARGOS DIFERIDOS	61,596,728.15	82,763,640.64	-	RESERVA DE CAPITAL	512,752,625.66	512,752,625.66	
(-) Amortizaciones Acumuladas		(21,166,912.49)	-	RESERVAS PARA ACTIVOS EXTRAORDINARIOS	23,083,668.86	23,083,668.86	
SUMA DEL ACTIVO	34,088,316,590.21			REVALUACION DE ACTIVOS			
				OBLIGACIONES SUBORDINADAS			
				GANANCIAS Y PÉRDIDAS POR FUSIÓN (+) (-)			
				VALUACIÓN DE ACTIVOS DE RECUPERACIÓN DUDOSA (-)			
				PROVISIÓN DE BENEFICIOS A EMPLEADOS (-)			
				AJUSTES AL IMPUESTO SOBRE LA RENTA			
				GANANCIAS O PÉRDIDAS POR CAMBIOS EN EL			
				VALOR DE MERCADO DE LAS INVERSIONES (+) (-)	21,127,829.90	21,127,829.90	
				RESULTADOS DE EJERCICIOS ANTERIORES (+) (-)	1,449,928,710.86	1,449,928,710.86	
				RESULTADOS DEL EJERCICIO (+) (-)	133,919,303.83	133,919,303.83	
				SUMA DEL CAPITAL CONTABLE	3,170,578,039.11		
				SUMA PASIVO, OTRAS CUENTAS ACREEDORAS Y CAPITAL	34,088,316,590.21		


Guatemala, 06 de julio de 2021


CONTINGENCIAS, COMPROMISOS Y OTRAS RESPONSABILIDADES


CONTINGENCIAS Y COMPROMISOS	10,772,084,734.28
MERCADERÍAS EN DEPÓSITO	
CUENTAS DE ORDEN	
VALORES Y BIENES CEDIDOS EN GARANTÍA	
GARANTÍAS CARTERA DE CRÉDITOS	35,245,166,434.54
MARGENES POR GIRAR	4,073,335,816.24
ADMINISTRACIONES AJENAS	882,265,438.27
DOCUMENTOS Y VALORES PROPIOS REMITIDOS	
EMISIONES AUTORIZADAS DE OBLIGACIONES FINANCIERAS	700,000,000.00
OBLIGACIONES FINANCIERAS	700,000,000.00
OBLIGACIONES FINANCIERAS AMORTIZADAS	
TÍTULOS SOBRE MERCADERÍAS EN DEPÓSITO	
PÓLIZAS DE SEGUROS Y FIANZAS	13,566,014,586.91
OPERACIONES DE REPORTO	5,488,364,919.75
OTRAS CUENTAS DE ORDEN	582,234.00


Los saldos en moneda extranjera están expresados al tipo de cambio de referencia de Q. 7.744040 por US\$1, publicado por el Banco de Guatemala el 30 de junio 2021

La información financiera referida a otras fechas se encuentra disponible en nuestra página: www.baccredomatic.com


Lic. José Renato Pérez Hernández
Gerente


Lic. Luis Fernando Semayoa Delgado
Presidente


Lic. Luis Fernando Dónis Cruz
Auditor


MBA Eric Campos Morgan
Gerente General

BANCO DE AMERICA CENTRAL, S. A.

ESTADO DE RESULTADOS CONDENSADO

DEL 01 DE ENERO AL 30 DE JUNIO 2021

(Cifras en Quetzales)

PRODUCTOS FINANCIEROS		1,201,265,214.63	
Intereses	1,136,842,418.44		
Comisiones	49,718,177.73		
Negociación de Títulos-Valores	14,217,342.15		
Diferencias de precio en Operaciones de Reporto	487,276.31		
GASTOS FINANCIEROS		443,477,231.51	
Intereses	407,231,933.36		
Comisiones	2,018,743.05		
Beneficios Adicionales	1,166,617.11		
Negociación de Títulos-Valores	926,220.00		
Cuota de Formación FOPA / FOGADIM	29,832,985.05		
Productos no Cobrados	-		
Diferencias de precio en Operaciones de Reporto	2,300,732.94		
MARGEN POR INVERSIONES			757,787,983.12
PRODUCTOS POR SERVICIOS		52,469,426.99	
Comisiones por Servicios Diversos	22,174,667.36		
Arrendamientos	-		
Almacenaje	-		
Avalúos e Inspecciones	-		
Manejo de Cuenta	17,968,159.36		
Otros	12,326,600.27		
GASTOS POR SERVICIOS		61,024,305.29	
Comisiones por Servicios	61,024,305.29		
MARGEN POR SERVICIOS			(8,554,878.30)
OTROS PRODUCTOS Y GASTOS DE OPERACIÓN			
PRODUCTOS		143,779,028.51	
Ganancia por Valor de Mercado de Títulos-Valores	-		
Variaciones y Ganancias Cambiarias en Moneda Extranjera	142,110,682.92		
Productos por Inversiones en Acciones	1,668,345.59		
Productos por Promoción de Empresas	-		
GASTOS		249,269,972.35	
Pérdida por Valor de Mercado de Títulos-Valores	-		
Variaciones y Pérdidas Cambiarias en Moneda Extranjera	45,631,052.54		
Cuentas Incobrables y de Dudososa Recuperación	203,638,919.81		
Gastos por Promoción de Empresas	-		
MARGEN DE OTROS PRODUCTOS Y GASTOS DE OPERACIÓN			(105,490,943.84)
MARGEN OPERACIONAL BRUTO			643,742,160.98
GASTOS DE ADMINISTRACIÓN	509,242,961.97		509,242,961.97
MARGEN OPERACIONAL NETO			134,499,199.01
PRODUCTOS Y GASTOS EXTRAORDINARIOS		19,910,455.74	
Productos Extraordinarios	29,694,384.96		
Gastos Extraordinarios	9,783,929.22		
PRODUCTOS Y GASTOS DE EJERCICIOS ANTERIORES			
Productos de Ejercicios Anteriores	-		
Gastos de Ejercicios Anteriores	-		19,910,455.74
GANANCIA (PÉRDIDA) BRUTA			154,409,654.75
Impuesto sobre la Renta			20,490,350.92
GANANCIA (PÉRDIDA) NETA			133,919,303.83

Guatemala, 06 de julio de 2021

Lic. José Renato Jerez Hernández
Contador

Ing. Luis Fernando Samayoa Delgado
Presidente

Lic. Luis Fernando Denis Cruz
Auditor

MBA. Eric Campos Morgan
Gerente General