

Grupo Financiero:
Empresa Responsable:
Empresas Controladas:
Balance General Consolidado :
(Cifras Expresadas en Quetzales)

BAC Credomatic
Banco de América Central, S.A.
Credomatic de Guatemala, S.A., BAC Valores Guatemala, S.A., BAC Bank Inc, Financiera de Capitales, S.A.
al 31 de mayo de 2021

FORMA: CONSOL-01

ACTIVO	Saldos Consolidados	Parciales	PASIVO	Saldos Consolidados	Parciales
DISPONIBILIDADES	5,687,395,461.59		OBLIGACIONES DEPOSITARIAS	29,506,147,490.98	
Caja		503,518,823.25	Depósitos Monetarios		14,473,174,140.27
Banco Central		3,399,403,185.29	Depósitos de Ahorro		4,371,385,225.67
Bancos del País		48,334,029.39	Depósitos a Plazo		10,595,581,339.10
Bancos del Exterior		1,595,221,549.34	Depósitos a la Orden		13,653,985.48
Cheques a Compensar		138,991,308.13	Depósitos con Restricciones		52,352,800.46
Giros Sobre el Exterior		1,926,566.19			
INVERSIONES	4,684,469,886.21		CRÉDITOS OBTENIDOS	2,499,666,193.57	
En Títulos - Valores para Negociación		-	Del Banco Central		-
En Títulos - Valores para la Venta		4,242,162,501.58	De Instituciones Financieras Nacionales		1,724,997,116.75
En Títulos - Valores para su vencimiento		272,264,149.85	De Instituciones Financieras Extranjeras		2,552,076.82
Operaciones de Reporto		200,750,420.00	De Organismos Internacionales		772,117,000.00
Certificados de Participación		-			
Intereses Pagados en Compra de Valores		1,906,026.97	OBLIGACIONES FINANCIERAS	1,000,000.00	
SUMA		4,717,083,098.40	Bonos		-
(-) Estimaciones por Valuación		(32,613,212.19)	Pagarés Financieros		-
			Obligaciones Financieras a la Orden		-
			Obligaciones Financieras con Restricciones		1,000,000.00
CARTERA DE CRÉDITOS	25,720,602,084.53		GASTOS FINANCIEROS POR PAGAR	155,589,351.24	155,589,351.24
Vigente		25,786,505,456.41	CUENTAS POR PAGAR	567,354,085.78	567,354,085.78
Vencida		485,262,089.78	PROVISIONES	92,938,797.95	92,938,797.95
(-) Estimaciones por Valuación		26,271,767,546.19			
		(551,165,461.66)	OTRAS OBLIGACIONES		
PRODUCTOS FINANCIEROS Y DE SERVICIOS POR COBRAR	201,859,424.97	201,859,424.97	Obligaciones Subordinadas		-
			Obligaciones Convertibles en Acciones		-
			Instrumentos Innovadores de Capital		-
CUENTAS POR COBRAR	446,245,326.45	463,862,453.87	CRÉDITOS DIFERIDOS	43,996,969.41	43,996,969.41
(-) Estimaciones por Valuación		(17,617,127.42)	OTROS PASIVOS		-
BIENES REALIZABLES	48,760,509.37	104,208,662.65	SUMA DEL PASIVO	32,866,692,888.93	
(-) Estimaciones por Valuación		(55,448,153.28)	OTRAS CUENTAS ACREEDORAS	164,692,335.42	164,692,335.42
INVERSIONES PERMANENTES	14,607,268.73	16,006,435.21	INTERÉS MINORITARIO		-
(-) Estimación por Valuación		(1,398,166.48)	MINUSVALÍA ADQUIRIDA		-
OTRAS INVERSIONES	5,722,902.12	5,722,902.12	SUMA DEL PASIVO, OTRAS CUENTAS ACREEDORAS, INTERÉS MINORITARIO Y MINUSVALÍA ADQUIRIDA	33,031,385,224.35	
(-) Estimación por Valuación		-			
INMUEBLES Y MUEBLES	308,925,258.68	564,245,859.82	CAPITAL CONTABLE		
(-) Depreciaciones Acumuladas		(255,320,601.14)	CAPITAL PAGADO	1,549,205,250.00	4,070,029,350.00
			Capital Autorizado		(2,520,824,100.00)
			Capital No Pagado (-)		-
CARGOS DIFERIDOS	162,446,543.85	188,553,086.92	APORTACIONES PERMANENTES		-
(-) Amortizaciones Acumuladas		(26,106,543.07)	RESERVA DE CAPITAL	730,525,837.87	-
PLUSVALÍA ADQUIRIDA	-	-	RESERVA PARA ACTIVOS EXTRAORDINARIOS	1,280,360.01	-
			REVALUACIÓN DE ACTIVOS	23,193,940.76	-
			OBLIGACIONES SUBORDINADAS		-
			GANANCIAS Y PÉRDIDAS POR FUSIÓN		-
OTROS ACTIVOS	-	-	VALUACIÓN DE ACTIVOS DE RECUPERACIÓN DUDOSA (-)		-
			PROVISIÓN DE BENEFICIOS A EMPLEADOS (-)		-
			AJUSTES AL IMPUESTO SOBRE LA RENTA		-
			GANANCIAS O PÉRDIDAS POR CAMBIOS EN EL VALOR DE MERCADO DE LAS INVERSIONES (+) (-)	15,278,415.33	-
			RESULTADOS DE EJERCICIOS ANTERIORES	1,755,487,630.62	-
			RESULTADOS DEL EJERCICIO	174,678,007.56	-
			AJUSTE POR CONVERSIÓN		-
SUMA DEL ACTIVO	37,281,034,666.50		SUMA DEL CAPITAL CONTABLE	4,249,649,442.15	
			TOTAL IGUAL AL ACTIVO	37,281,034,666.50	


CONTINGENCIAS, COMPROMISOS Y OTRAS RESPONSABILIDADES

CONTINGENCIAS Y COMPROMISOS	15,537,426,067.88
Mercadería en Depósito	


CUENTAS DE ORDEN

Valores y Bienes Cedidos en Garantía	
Garantía de Cartera de Créditos	36,494,366,924.86
Márgenes por Girar	4,786,309,165.79
Administraciones Ajenas	1,414,512,393.19
Documentos y Valores Propios Remitidos	
Emissiones Autorizadas de Obligaciones Financieras	2,986,058,500.00
Obligaciones Financieras	2,986,058,500.00
Obligaciones Financieras Amortizadas	
Títulos sobre Mercaderías en Depósito	
Pólizas de Seguros y fianzas	14,091,089,466.19
Operaciones de Reporto	400,000,000.00
Sumas Aseguradas y Afianzadas Retenidas	
Otras Cuentas de Orden	7,817,153,141.96
SUMA	86,512,974,159.67

Nombre y Firma: 
 Lic. Renato Jerez Hernández
 Contador

Nombre y Firma: 
 Lic. Luis Fernando Donis Cruz
 Auditor

Nombre y Firma: 
 Lic. Luis Fernando Sanjaya Delgado
 Presidente

Nombre y Firma: 
 MBA, Eric Carrizo Morgan
 Gerente General

1/ Del total de activos el 51.08% corresponde a operaciones en moneda extranjera.
 2/ Del total de pasivos el 50.04% corresponde a operaciones en moneda extranjera.
 3/ Tipo de cambio de referencia al cierre Q. 7.72117 por US\$ 1.00.
 4/ Tipo de cambio de referencia promedio de los promedios mensuales Q. 7.72997 por US\$ 1.00.

Guatemala, 08 de junio de 2021

Grupo Financiero:
Empresa Responsable:
Empresas Controladas:

BAC Credomatic
Banco de América Central, S.A.
Credomatic de Guatemala, S.A., BAC Valores Guatemala, S.A., BAC Bank Inc.,
Financiera de Capitales, S.A.


FORMA: CONSOL-02


Estado de Resultados Consolidado : del 01 enero al 31 de mayo 2021
(Cifras Expresadas en Quetzales)


	PARCIALES	PARCIALES	SALDOS CONSOLIDADOS
PRODUCTOS FINANCIEROS Y DE SERVICIOS			1,603,464,075.80
Financieros		1,475,528,458.18	
Por Servicios		127,935,617.62	
GASTOS FINANCIEROS Y DE SERVICIOS			697,485,914.62
Financieros		424,542,903.56	
Por Servicios		272,943,011.06	
MARGEN FINANCIERO Y DE SERVICIOS			905,978,161.18
OTROS PRODUCTOS Y GASTOS DE OPERACIÓN			
PRODUCTOS		117,283,667.59	
Ganancia por Valor de Mercado de Títulos-Valores	-		
Variaciones y Ganancias Cambiarias en Moneda Extranjera	115,562,899.42		
Productos por Inversiones en Acciones	1,720,768.17		
Productos por Promoción de Empresas	-		
Otros Productos de Operación	-		
GASTOS		281,579,654.10	
Pérdida por Valor de Mercado de Títulos-Valores	-		
Variaciones y Pérdidas Cambiarias en Moneda Extranjera	45,601,204.20		
Cuentas Incobrables y de Dudosa Recuperación	235,978,449.90		
Gastos por Promoción de Empresas	-		
Otros Gastos de Operación	-		
MARGEN DE OTROS PRODUCTOS Y GASTOS DE OPERACIÓN			(164,295,986.51)
MARGEN OPERACIONAL BRUTO			741,682,174.67
GASTOS DE ADMINISTRACIÓN			609,681,359.34
Consejo de Administración		911,251.19	
Funcionarios y Empleados		200,055,766.71	
Impuestos, Arbitrios, Contribuciones y Cuotas		14,074,873.92	
Honorarios Profesionales		9,393,706.83	
Arrendamientos		19,777,668.59	
Reparaciones y Mantenimiento		29,998,371.58	
Mercadeo y Publicidad		7,678,587.50	
Primas de Seguros y Fianzas		4,947,211.68	
Depreciaciones y Amortizaciones		33,607,359.54	
Papelaría, Útiles y Suministros		1,459,125.08	
Gastos Varios		287,777,436.72	
MARGEN OPERACIONAL NETO			132,000,815.33
PRODUCTOS Y GASTOS EXTRAORDINARIOS			84,705,733.08
Productos		91,400,087.73	
Salvamento y Recuperaciones	-		
Productos Extraordinarios	91,400,087.73		
Gastos		6,694,354.65	
Gastos Extraordinarios	6,694,354.65		
PRODUCTOS Y GASTOS DE EJERCICIOS ANTERIORES			-
Productos de Ejercicios Anteriores		-	
Gastos de Ejercicios Anteriores		-	
GANANCIA (PÉRDIDA) BRUTA			216,706,548.41
Impuesto sobre la Renta			42,028,540.85
GANANCIA (PÉRDIDA) NETA			174,678,007.56
(-) INTERÉS MINORITARIO			-
GANANCIA (PÉRDIDA) NETA CONSOLIDADA	1/		174,678,007.56

1/ Tipo de cambio de referencia promedio de los promedios mensuales 7.72997 por US\$ 1.00.

Guatemala, 08 de junio de 2021

Nombre y Firma: 
 Lic. José Renato Jerez Hernández
 Contador

Nombre y Firma: 
 Lic. Luis Fernando Doris Cruz
 Auditor

Nombre y Firma: 
 Ing. Luis Fernando Samayoa Delgado
 Presidente

Nombre y Firma: 
 MBA. Eric Campos Morgan
 Gerente General

La información financiera referida a otras fechas se encuentra disponible en nuestra página: www.baccredomatic.com