

# CREDOMATIC DE GUATEMALA, S. A.

## ESTADO DE RESULTADOS CONDENSADO


DEL 01 DE ENERO AL 31 DE MAYO 2021

(Cifras expresadas en Quetzales)


<b>PRODUCTOS FINANCIEROS</b>			436,299,355.43
Intereses	137,416,071.70		
Comisiones	298,883,283.73		
Negociación de Títulos Valores	-		
Diferencias de precio en Operaciones de Reporto	-		
<b>GASTOS FINANCIEROS</b>			38,866,470.22
Intereses	38,583,917.75		
Comisiones	282,552.47		
Beneficios Adicionales	-		
Negociación de Títulos-Valores	-		
Cuota de Formación FOPA	-		
Productos no Cobrados	-		
Diferencias de precio en Operaciones de Reporto	-		
<b>MARGEN POR INVERSIONES</b>			397,432,885.21
<b>PRODUCTOS POR SERVICIOS</b>			81,439,212.39
Comisiones por Servicios Diversos	-		
Arrendamientos	-		
Almacenaje	-		
Avalúos e Inspecciones	-		
Manejo de Cuenta	1,057,145.55		
Otros	80,382,066.84		
<b>GASTOS POR SERVICIOS</b>			226,361,526.11
Comisiones por Servicios	226,361,526.11		
<b>MARGEN POR SERVICIOS</b>			-144,922,313.72
<b>OTROS PRODUCTOS Y GASTOS DE OPERACIÓN</b>			
<b>PRODUCTOS</b>			
Ganancia por Valor de Mercado de Títulos-Valores	-		
Variaciones y Ganancias Cambiarias en Moneda Extranjera	-		
Productos por Inversiones en Acciones	-		
Productos por Promoción de Empresas	-		
<b>GASTOS</b>			67,641,185.49
Pérdida por Valor de Mercado de Títulos-Valores	-		
Variaciones y Pérdidas Cambiarias en Moneda Extranjera	6,050,889.21		
Cuentas Incobrables y de Dudosa Recuperación	61,590,296.28		
Gastos por Promoción de Empresas	-		
<b>MARGEN DE OTROS PRODUCTOS Y GASTOS DE OPERACIÓN</b>			-67,641,185.49
<b>MARGEN OPERACIONAL BRUTO</b>			184,869,386.00
<b>GASTOS DE ADMINISTRACIÓN</b>			178,987,494.84
<b>MARGEN OPERACIONAL NETO</b>			5,881,891.16
<b>PRODUCTOS Y GASTOS EXTRAORDINARIOS</b>			61,208,752.69
Productos Extraordinarios	61,208,752.69		
Gastos Extraordinarios	-		
<b>PRODUCTOS Y GASTOS DE EJERCICIOS ANTERIORES</b>			
Productos de Ejercicios Anteriores	-		
Gastos de Ejercicios Anteriores	-		61,208,752.69
<b>GANANCIA (PÉRDIDA) BRUTA</b>			67,090,643.85
Impuesto sobre la Renta	-		18,586,885.06
<b>GANANCIA (PÉRDIDA) NETA</b>			48,503,758.79

Guatemala, 04 de junio 2021


Nombre y Firma:

  
Juan Hamido López Oñ  
Contador General


Nombre y Firma:

  
Luis Fernando Denis Cruz  
Auditor

Nombre y Firma:

  
Luis Fernando Samayoa Delgado  
Presidente

Nombre y Firma:

  
Juan Antonio Maldonado Erbsen  
Gerente-Representante Legal

La información financiera referida a otras fechas se encuentra disponible en nuestra página: [www.baccredomatic.com](http://www.baccredomatic.com)

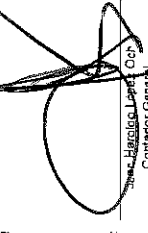
**CREDOMATIC DE GUATEMALA, S. A.**  
BALANCE GENERAL CONDENSADO AL 31 DE MAYO 2021  
(Cifras expresadas en Quetzales)


ACTIVO	TOTAL	MONEDA NACIONAL	MONEDA EXTRANJERA	PASIVO, OTRAS CUENTAS ACREEDORAS Y CAPITAL	TOTAL	MONEDA NACIONAL	MONEDA EXTRANJERA
<b>DISPONIBILIDADES</b>	1,089,143,746.74	11,000.00	-	<b>OBLIGACIONES DEPOSITARIAS</b>	1,724,987,116.75	1,724,987,116.75	-
Caja	-	-	-	Depósitos Monetarios	-	-	-
Banko Central	-	-	-	Depósitos a plazo	-	-	-
Bankos del País	35,537,111.44	35,537,111.44	1,009,528,036.49	Depósitos a la Orden	-	-	-
Bankos del Exterio	-	-	43,767,589.85	Depósitos con Restricciones	-	-	-
Cheques y Gtos a Compensar	-	-	-	<b>CRÉDITOS OBTENIDOS</b>	-	-	-
Gtos Sobre el Exterio	-	-	-	Del Banco Central	-	-	-
<b>INVERSIONES</b>	-	-	-	De Instituciones Financieras Nacionales	1,000,000.00	1,000,000.00	-
En Títulos Valores para Negociación	-	-	-	De Instituciones Financieras Extranjeras	-	-	-
En Títulos Valores para la Venta	-	-	-	De Organismos Internacionales	-	-	-
En Títulos Valores para su vencimiento	-	-	-	<b>OBLIGACIONES FINANCIERAS</b>	-	-	-
Operaciones de Reporte	-	-	-	Bonos	-	-	0.00
Cartificios de Participación	-	-	-	Pagares Financieros	-	-	0.00
Intereses Pagados en Compra de Valores	-	-	-	Obligaciones Financieras a la Orden	-	-	0.00
(-) Estimaciones por Valuación	-	-	-	Obligaciones Financieras con Restricciones	-	-	1,000,000.00
<b>CARTERA DE CRÉDITOS</b>	911,408,382.74	810,793,707.65	106,292,273.03	<b>GASTOS FINANCIEROS POR PAGAR</b>	222,378.71	222,378.71	-
Vigentes	-	-	-	Cuentas por pagar	284,266,188.06	284,489,176.67	35,767,010.41
Vencidos	-	15,475,804.31	1,084,635.06	<b>PROVISIONES</b>	11,020,583.91	11,020,583.91	-
(-) Estimaciones por Valuación	-	-19,907,698.26	-2,940,339.05	<b>SUCURSALES, CASA MATRIZ Y DEPTOS. ADSCRITOS</b>	-	-	-
<b>PRODUCTOS FINANCIEROS POR COBRAR</b>	454,812,710.07	282,512,268.75	172,300,441.32	<b>OTRAS OBLIGACIONES</b>	-	-	-
(-) Estimaciones por Valuación	-	-	-	CRÉDITOS DIFERIDOS	840,038.63	715,075.97	126,963.06
<b>BIENES REALIZABLES</b>	-	-	-	<b>SUMA DEL PASIVO</b>	2,022,346,327.06	-	-
(-) Estimaciones por Valuación	-	-	-	<b>CAPITAL CONTABLE</b>	325,000,000.00	-	-
<b>INVERSIONES PERMANENTES</b>	-	-	-	Capital Autorizado	1,000,000,000.00	-	-
(-) Estimaciones por Valuación	-	-	-	(-) Capital No Pagado	975,000,000.00	-	-
<b>OTRAS INVERSIONES</b>	-	-	-	Reserva para Activos Extraordinarios	211,035,614.02	-	-
(-) Estimaciones por Valuación	-	-	-	Reserva para Activos Extraordinarios	-	-	-
<b>SUCURSALES, CASA MATRIZ Y DEPTOS. ADSCRITOS</b>	-	-	-	REVALUACIÓN DE ACTIVOS	-	-	-
REVALUACIÓN DE ACTIVOS	-	-	-	GANANCIAS Y PERDIDAS POR FUSIÓN (+) (-)	-	-	-
VALUACIÓN DE ACTIVOS DE RECUPERACIÓN DUDOSA (+) (-)	-	-	-	VALUACIÓN DE ACTIVOS DE RECUPERACIÓN DUDOSA (+) (-)	-	-	-
PROVISIÓN DE BENEFICIOS A EMPLEADOS (+)	-	-	-	PROVISIÓN DE BENEFICIOS A EMPLEADOS (+)	-	-	-
AJUSTES AL IMPUESTO SOBRE LA RENTA	-	-	-	AJUSTES AL IMPUESTO SOBRE LA RENTA	-	-	-
GANANCIAS O PERDIDAS POR CAMBIOS EN EL VALOR DE	-	-	-	GANANCIAS O PERDIDAS POR CAMBIOS EN EL VALOR DE	-	-	-
MERCADO DE LAS INVERSIONES (+) (-)	-	-	-	MERCADO DE LAS INVERSIONES (+) (-)	-	-	-
<b>RESULTADOS DE EJERCICIOS ANTERIORES (+) (-)</b>	77,306,865.25	77,306,865.25	-	<b>RESULTADOS DE EJERCICIOS ANTERIORES (+) (-)</b>	77,306,865.25	77,306,865.25	-
<b>RESUMEN DEL EJERCICIO (+) (-)</b>	48,503,758.79	48,503,758.79	-	<b>RESUMEN DEL EJERCICIO (+) (-)</b>	48,503,758.79	48,503,758.79	-
<b>SUMA DEL CAPITAL CONTABLE</b>	681,846,238.06	-	-	<b>SUMA DEL PASIVO, OTRAS CUENTAS ACREEDORAS Y CAPITAL</b>	2,684,194,585.14	-	-
<b>SUMA DEL PASIVO, OTRAS CUENTAS ACREEDORAS Y CAPITAL</b>	2,684,194,585.14	-	-				

Los saldos en moneda extranjera están expresados al tipo de cambio de referencia Q. 7.721170 por US\$1, publicado por el Banco de Guatemala el 31 de mayo 2021.

CONTINGENCIAS, COMPROMISOS Y OTRAS RESPONSABILIDADES	4,689,750,840.79
MERCADERÍAS EN DEPÓSITO	-
VALORES Y BIENES CEDIDOS EN GARANTÍA	-
GARANTÍAS CARTERA DE CRÉDITOS	-
CLASIFICACIÓN DE INVERSIONES, CARTERA DE CRÉDITOS Y OTROS ACTIVOS	309,332,846.43
MARGENES POR GIRAR	725,022,882.29
ADMINISTRACIONES AJENAS	-
DOCUMENTOS Y VALORES PROPIOS REMITIDOS	-
EMISIONES AUTORIZADAS DE OBLIGACIONES FINANCIERAS	1,748,088,500.00
OBLIGACIONES FINANCIERAS	1,748,088,500.00
OBLIGACIONES FINANCIERAS AMORTIZADAS	-
TÍTULOS SOBRE MERCADERÍAS EN DEPÓSITO	-
PÓLIZAS DE SEGUROS Y FINANZAS	-
OPERACIONES DE REPORTO	-
OTRAS CUENTAS DE ORDEN	3,346,323,338.81
CUENTAS DE REGISTRO	475,232.00

Guatemala, 04 de junio 2021

Nombre y Firma:  Luis Fernando Dentis Citiz  
Audiitor

Nombre y Firma:  Juan Antonio Valcoraso Erbeser  
Gerente Representante Legal

La información financiera referida a otras fechas se encuentra disponible en nuestra página: [www.bacedomatic.com](http://www.bacedomatic.com)