

# BAC BANK INC.


ESTADO DE RESULTADOS CONDENSADO


DEL 01 DE ENERO AL 31 DE MAYO 2021

(Cifras en Dólares)

<b>PRODUCTOS FINANCIEROS</b>		6,648,984.44	
Intereses	6,115,606.58		
Comisiones	533,377.86		
Negociación de Títulos-Valores			
Diferencias de precio en Operaciones de Reporto			
<b>GASTOS FINANCIEROS</b>		4,033,823.07	
Intereses	4,008,356.22		
Comisiones	25,466.85		
Beneficios Adicionales	-		
Negociación de Títulos-Valores	-		
Cuota de Formación FOPA / FOGADIM	-		
Productos no Cobrados	-		
Diferencias de precio en Operaciones de Reporto	-		
<b>MARGEN POR INVERSIONES</b>			2,615,161.37
<b>PRODUCTOS POR SERVICIOS</b>		95,296.02	
Comisiones por Servicios Diversos	93,330.00		
Arrendamientos	-		
Almacenaje	-		
Avalúos e Inspecciones	-		
Manejo de Cuenta	1,966.02		
Otros	-		
<b>GASTOS POR SERVICIOS</b>		62,169.80	
Comisiones por Servicios	62,169.80		
<b>MARGEN POR SERVICIOS</b>			33,126.22
<b>OTROS PRODUCTOS Y GASTOS DE OPERACIÓN</b>			
<b>PRODUCTOS</b>			
Ganancia por Valor de Mercado de Títulos-Valores	-		
Variaciones y Ganancias Cambiarias en Moneda Extranjera	-		
Productos por Inversiones en Acciones	-		
Productos por Promoción de Empresas	-		
<b>GASTOS</b>		31,066.59	
Pérdida por Valor de Mercado de Títulos-Valores	-		
Variaciones y Pérdidas Cambiarias en Moneda Extranjera	-		
Cuentas Incobrables y de Dudosa Recuperación	31,066.59		
Gastos por Promoción de Empresas	-		
<b>MARGEN DE OTROS PRODUCTOS Y GASTOS DE OPERACIÓN</b>			(31,066.59)
<b>MARGEN OPERACIONAL BRUTO</b>			2,617,221.00
<b>GASTOS DE ADMINISTRACIÓN</b>			391,410.67
<b>MARGEN OPERACIONAL NETO</b>			2,225,810.33
<b>PRODUCTOS Y GASTOS EXTRAORDINARIOS</b>		411,898.40	
Productos Extraordinarios	411,898.40		
Gastos Extraordinarios	-		
<b>PRODUCTOS Y GASTOS DE EJERCICIOS ANTERIORES</b>			
Productos de Ejercicios Anteriores	-		
Gastos de Ejercicios Anteriores	-		411,898.40
<b>GANANCIA (PÉRDIDA) BRUTA</b>			2,637,708.73
Impuesto sobre la Renta			489,793.84
<b>GANANCIA (PÉRDIDA) NETA</b>			2,147,914.89

Guatemala, 04 de junio de 2021

  
Marlon Haroldo Garrido Berrios  
Contador

  
Lic. Luis Fernando Donis Cruz  
Auditor

  
Ing. Luis Fernando Samayoa Delgado  
Presidente Representante Legal

La información financiera referida a otras fechas se encuentra disponible en nuestra página: [www.baccredomatic.com](http://www.baccredomatic.com)

# BAC BANK INC.

BALANCE GENERAL CONDENSADO AL 31 DE MAYO 2021


(Cifras en Dólares)


ACTIVO	TOTAL	MONEDA NACIONAL	MONEDA EXTRANJERA	PASIVO, OTRAS CUENTAS ACREEDORAS Y CAPITAL	TOTAL	MONEDA NACIONAL	MONEDA EXTRANJERA
<b>DISPONIBILIDADES</b>	305,730,214.57	-	-	<b>OBLIGACIONES DEPOSITARIAS</b>	385,639,486.75	-	-
Caja	-	-	-	Depósitos Monetarios	-	-	127,705,245.03
Banco Central	-	-	-	Depósitos de Ahorro	-	-	34,490,305.72
Bancos Del País	-	-	221,922,470.45	Depósitos a Plazo	-	-	203,443,946.00
Bancos Del Exterior	-	-	83,807,744.12	Depósitos a la Orden	-	-	-
Cheques a Compensar	-	-	-	Depósitos con Restricciones	-	-	-
Giros sobre el Exterior	-	-	-	<b>CRÉDITOS OBTENIDOS</b>	-	-	-
<b>INVERSIONES</b>	-	-	-	Del Banco central	-	-	-
En Títulos-Valores para Negociación	-	-	-	De Instituciones Financieras Nacionales	-	-	-
En Títulos-Valores para la Venta	-	-	-	De Instituciones Financieras Extranjeras	-	-	-
En Títulos-Valores para su Vencimiento	-	-	-	De Organismos Internacionales	-	-	-
Operaciones de Reporto	-	-	-	<b>OBLIGACIONES FINANCIERAS</b>	-	-	-
Certificados de Participación	-	-	-	Bonos	-	-	-
Intereses Pagados en Compra de Valores	-	-	-	Pagares Financieros	-	-	-
(-) Estimaciones por Valuación	-	-	-	Obligaciones Financieras a la Orden	-	-	-
	-	-	-	Obligaciones Financieras con Restricciones	-	-	-
	-	-	-	<b>GASTOS FINANCIEROS POR PAGAR</b>	-	-	-
<b>CARTERA DE CRÉDITOS</b>	109,839,085.78	-	-	CUENTAS POR PAGAR	4,149,102.04	-	4,149,102.04
Vigencia	-	-	113,335,264.09	PROVISIONES	4,112,286.12	-	-
Vencida	-	-	228,139.68	SUCURSALES, CASA MATRIZ Y DEPTOS	98,088.70	-	-
(-) Estimaciones por Valuación	-	-	(3,724,317.98)	ADSCRITOS	-	-	-
<b>PRODUCTOS FINANCIEROS POR COBRAR</b>	3,083,498.71	-	3,083,498.71	OTRAS OBLIGACIONES	-	-	-
CUENTAS POR COBRAR	416,804.50	-	477,312.33	SUMA DEL PASIVO	373,998,973.61	-	-
(-) Estimaciones por Valuación	-	-	(60,507.83)	OTRAS CUENTAS ACREEDORAS	-	-	-
<b>BIENES REALIZABLES</b>	614,169.92	-	614,169.92	<b>CAPITAL CONTABLE</b>	25,000,000.00	-	25,000,000.00
(-) Estimaciones por Valuación	-	-	-	Capital Autorizado	-	-	-
<b>INVERSIONES PERMANENTES</b>	-	-	-	(-) Capital no Pagado	-	-	-
(-) Estimaciones por Valuación	-	-	-	Casa Matriz, Capital Asignado	-	-	-
<b>OTRAS INVERSIONES</b>	-	-	-	<b>APORTACIONES PERMANENTES</b>	165,824.61	-	165,824.61
(-) Estimaciones por Valuación	-	-	-	RESERVA DE CAPITAL	-	-	-
<b>SUCURSALES, CASA MATRIZ Y DEPTOS.</b>	-	-	-	RESERVAS PARA ACTIVOS EXTRAORDINARIOS	-	-	-
ADSCRITOS	-	-	-	REVALUACIÓN DE ACTIVOS	-	-	-
<b>INMUEBLES Y BIENES</b>	27,930.53	-	27,930.53	OBLIGACIONES SUBORDINADAS	-	-	-
(-) Depreciaciones Acumuladas	-	-	-	GANANCIAS Y PERDIDAS POR FUSIÓN (+) (-)	-	-	-
<b>CARGOS DIFERIDOS</b>	76,253.08	-	88,767.96	VALUACIÓN DE ACTIVOS DE RECUPERACIÓN DUDOSA (-)	-	-	-
(-) Amortizaciones Acumuladas	-	-	(12,514.88)	PROVISIÓN DE BENEFICIOS A EMPLEADOS (-)	-	-	-
<b>SUMA DEL ACTIVO</b>	419,787,957.09	-	-	AJUSTES AL IMPUESTO SOBRE LA RENTA	-	-	-
				GANANCIAS O PERDIDAS POR CAMBIOS EN EL	-	-	-
				VALOR DE MERCADO DE LAS INVERSIONES (+) (-)	-	-	-
				RESULTADOS DE EJERCICIOS ANTERIORES (+) (-)	18,475,243.98	-	18,475,243.98
				RESULTADOS DEL EJERCICIO (+) (-)	2,147,914.89	-	2,147,914.89
				<b>SUMA DEL CAPITAL CONTABLE</b>	45,788,983.48	-	-
				SUMA PASIVO, OTRAS CUENTAS ACREEDORAS Y CAPITAL	419,787,957.09	-	-

Guatemala, 04 de junio de 2021

CONTINGENCIAS, COMPROMISOS Y OTRAS

<b>RESPONSABILIDADES</b>	
CONTINGENCIAS Y COMPROMISOS	1,068,308.44
MERCADERÍAS EN DEPÓSITO	-
CUENTAS DE ORDEN	-
VALORES Y BIENES CEDIDOS EN GARANTÍA	-
GARANTÍAS CARTERA DE CRÉDITOS	229,609,371.46
MARGENES POR GIRAR	-
ADMINISTRACIONES AJENAS	-
DOCUMENTOS Y VALORES PROPIOS REMITIDOS	-
EMISIONES AUTORIZADAS DE OBLIGACIONES FINANCIERAS	-
OBLIGACIONES FINANCIERAS	-
OBLIGACIONES FINANCIERAS AMORTIZADAS	-
TÍTULOS SOBRE MERCADERÍAS EN DEPÓSITO	-
PÓLIZAS DE SEGUROS Y FIANZAS	105,629,401.90
OPERACIONES DE REPORTO	-
OTRAS CUENTAS DE ORDEN	5,184,553.28

  
Fernando Donis Cruz  
Auditor

  
Víctor Barquilla-Germán Berrios  
Contador

  
Fernando Samayoa Delgado  
Presidente - Representante Legal