



BANCO DE AMERICA CENTRAL, S.A


BALANCE GENERAL CONDENSADO AL 30 DE ABRIL 2021
(Cifras en Quetzales)


ACTIVO	TOTAL	MONEDA NACIONAL	MONEDA EXTRANJERA	PASIVO, OTRAS CUENTAS ACREEDORAS Y CAPITAL	TOTAL	MONEDA NACIONAL	MONEDA EXTRANJERA
DISPONIBILIDADES	5,966,903,465.43	420,525,080.34	76,355,261.13	OBLIGACIONES DEPOSITARIAS	28,728,924,912.39	8,013,436,078.81	6,589,156,721.72
Caja		2,499,551,792.50	1,843,152,647.05	Depósitos Monetarios		3,055,188,738.54	1,020,960,182.89
Banco Central		5,008,235.98	-	Depósitos de Ahorro		6,305,511,562.01	4,874,983,599.81
Bancos Del País		-	956,879,025.79	Depósitos a Plazo		9,467,980.86	6,167,562.10
Bancos Del Exterior		120,288,135.32	40,470,533.98	Depósitos con Restricciones		44,137,023.60	7,915,482.05
Cheques a Compensar		-	4,671,753.34	CRÉDITOS OBTENIDOS	774,364,076.82	-	-
Giros sobre el Exterior		-	-	Del Banco central		-	-
INVERSIONES	4,012,097,208.90	2,868,589,921.96	762,376,317.36	De Instituciones Financieras Nacionales		-	-
En Títulos-Valores para Negociación		275,105,147.82	-	De Instituciones Financieras Extranjeras		2,552,076.82	-
En Títulos-Valores para la Venta		56,750,000.00	77,181,200.00	De Organismos Internacionales		-	-
En Títulos-Valores para su Vencimiento		2,581,260.27	2,126,573.68	OBLIGACIONES FINANCIERAS		-	-
Operaciones de Reporto		(32,613,212.19)	-	Bonos		-	-
Certificados de Participación		-	-	Pagares Financieros		-	-
Intereses Pagados en Compra de Valores		-	-	Obligaciones Financieras a la Orden		-	-
(-) Estimaciones por Valuación		-	-	Obligaciones Financieras con Restricciones		-	-
CARTERA DE CRÉDITOS	23,845,152,197.34	13,259,129,003.62	10,620,939,823.46	GASTOS FINANCIEROS POR PAGAR	139,456,420.06	95,814,073.65	43,642,346.41
Vigente		313,898,798.70	150,246,601.75	CUENTAS POR PAGAR	436,325,854.87	322,967,662.66	113,358,192.21
Vencida		(256,049,962.00)	(249,013,088.19)	PROVISIONES	75,361,460.95	75,361,460.95	-
(-) Estimaciones por Valuación		-	-	SUCURSALES, CASA MATRIZ Y DEPTOS		-	-
PRODUCTOS FINANCIEROS POR COBRAR	183,932,293.73	110,025,872.83	73,906,420.90	ADSCRITOS	42,489,059.86	-	-
CUENTAS POR COBRAR	127,924,439.60	135,161,583.81	10,347,139.13	CRÉDITOS DIFERIDOS	31,196,921,784.95	32,192,323.15	10,296,736.71
(-) Estimaciones por Valuación		(16,395,620.39)	(1,188,662.95)	SUMA DEL PASIVO	185,970,472.01	99,432,082.28	66,538,389.73
BIENES REALIZABLES	40,927,884.54	92,210,027.04	10,917,675.06	OTRAS CUENTAS ACREEDORAS	1,029,785,900.00	-	-
(-) Estimaciones por Valuación		(58,072,796.94)	(4,127,020.62)	CAPITAL CONTABLE		-	-
INVERSIONES PERMANENTES	39,381,593.77	39,325,811.20	1,454,949.05	Capital Pagado	2,800,000,000.00	2,800,000,000.00	(1,770,234,100.00)
(-) Estimaciones por Valuación		(1,399,166.48)	-	Capital Autorizado	(1,770,234,100.00)	-	-
OTRAS INVERSIONES	5,520,251.30	5,620,251.30	-	Casa Matriz, Capital Asignado	404,812,625.66	404,812,625.66	-
(-) Estimaciones por Valuación		-	-	RESERVA DE CAPITAL	23,304,212.66	23,304,212.66	-
SUCURSALES, CASA MATRIZ Y DEPTOS. ADSCRITOS	183,616,963.61	-	-	RESERVAS PARA ACTIVOS EXTRAORDINARIOS		-	-
INMUEBLES Y MUEBLES		-	-	REVALUACIÓN DE ACTIVOS		-	-
(-) Depreciaciones Acumuladas		-	-	OBLIGACIONES SUBORDINADAS		-	-
CARGOS DIFERIDOS	59,027,382.05	240,401,464.00	-	GANANCIAS Y PERDIDAS POR FUSIÓN (+) (-)	11,213,867.10	11,213,867.10	-
(-) Amortizaciones Acumuladas		(56,784,500.19)	-	VALUACIÓN DE ACTIVOS DE RECUPERACIÓN DUDOSA (-)	1,557,868,710.86	1,557,868,710.86	-
SUMA DEL ACTIVO	34,464,483,680.47	79,747,421.72	-	PROVISIÓN DE BENEFICIOS A EMPLEADOS (-)	74,626,107.23	74,626,107.23	-
CONTINGENCIAS, COMPROMISOS Y OTRAS RESPONSABILIDADES		(20,720,039.67)	-	AJUSTES AL IMPUESTO SOBRE LA RENTA	3,101,591,423.51	3,101,591,423.51	-
CONTINGENCIAS Y COMPROMISOS	10,712,432,324.44	-	-	GANANCIAS O PERDIDAS POR CAMBIOS EN EL VALOR DE MERCADO DE LAS INVERSIONES (+) (-)		-	-
MERCADERÍAS EN DEPÓSITO	34,831,269,703.20	-	-	RESULTADOS DE EJERCICIOS ANTERIORES (+) (-)		-	-
CUENTAS DE ORDEN	4,059,701,994.05	-	-	SUMA DEL CAPITAL CONTABLE		-	-
VALORES Y BIENES CEDIDOS EN GARANTÍA	867,785,105.71	-	-	SUMA PASIVO, OTRAS CUENTAS ACREEDORAS Y CAPITAL	34,464,483,680.47	34,464,483,680.47	-
MARGENES POR GIRAR	700,000,000.00	-	-				
ADMINISTRACIONES AJENAS	700,000,000.00	-	-				
DOCUMENTOS Y VALORES PROPIOS REMITIDOS	13,373,410,178.35	-	-				
EMISIONES AUTORIZADAS DE OBLIGACIONES FINANCIERAS	670,000,000.00	-	-				
OBLIGACIONES FINANCIERAS AMORTIZADAS	5,634,739,174.23	-	-				
TÍTULOS SOBRE MERCADERÍAS EN DEPÓSITO		-	-				
PÓLIZAS DE SEGUROS Y FIANZAS		-	-				
OPERACIONES DE REPORTO		-	-				
OTRAS CUENTAS DE ORDEN		-	-				

Guatemala, 05 de mayo de 2021


Lic. José Renato Arévalo Hernández
Lic. Teodoro


Ing. Luis Fernando Samayoa Belgado
Presidente


Lic. Luis Fernando Domínguez
Auditor


M.B. Eric Campos Morgan
Gerente General

Los saldos en moneda extranjera están expresados al tipo de cambio de referencia de Q. 7,718120 por US\$1, publicado por el Banco de Guatemala el 30 de abril 2021
La información financiera referida a otras fechas se encuentra disponible en nuestra página: www.baccredomatic.com

BANCO DE AMERICA CENTRAL, S. A.

ESTADO DE RESULTADOS CONDENSADO

DEL 01 DE ENERO AL 30 DE ABRIL 2021

(Cifras en Quetzales)

PRODUCTOS FINANCIEROS		806,218,321.91	
Intereses	761,014,821.53		
Comisiones	31,617,286.46		
Negociación de Títulos-Valores	13,322,622.15		
Diferencias de precio en Operaciones de Reporto	263,591.77		
GASTOS FINANCIEROS		302,353,795.75	
Intereses	279,759,920.05		
Comisiones	1,387,584.67		
Beneficios Adicionales	755,466.29		
Negociación de Títulos-Valores	-		
Cuota de Formación FOPA / FOGADIM	19,916,324.74		
Productos no Cobrados	-		
Diferencias de precio en Operaciones de Reporto	534,500.00		
MARGEN POR INVERSIONES			503,864,526.16
PRODUCTOS POR SERVICIOS		36,818,151.99	
Comisiones por Servicios Diversos	14,774,351.66		
Arrendamientos	-		
Almacenaje	-		
Avalúos e Inspecciones	-		
Manejo de Cuenta	12,808,373.24		
Otros	9,235,427.09		
GASTOS POR SERVICIOS		61,123,111.13	
Comisiones por Servicios	61,123,111.13		
MARGEN POR SERVICIOS			(24,304,959.14)
OTROS PRODUCTOS Y GASTOS DE OPERACIÓN			
PRODUCTOS		94,136,603.92	
Ganancia por Valor de Mercado de Títulos-Valores	-		
Variaciones y Ganancias Cambiarias en Moneda Extranjera	92,468,258.33		
Productos por Inversiones en Acciones	1,668,345.59		
Productos por Promoción de Empresas	-		
GASTOS		179,696,811.81	
Pérdida por Valor de Mercado de Títulos-Valores	-		
Variaciones y Pérdidas Cambiarias en Moneda Extranjera	33,386,934.21		
Cuentas Incobrables y de Dudosa Recuperación	146,309,877.60		
Gastos por Promoción de Empresas	-		
MARGEN DE OTROS PRODUCTOS Y GASTOS DE OPERACIÓN			(85,560,207.89)
MARGEN OPERACIONAL BRUTO			393,999,359.13
GASTOS DE ADMINISTRACIÓN	323,088,167.34		323,088,167.34
MARGEN OPERACIONAL NETO			70,911,191.79
PRODUCTOS Y GASTOS EXTRAORDINARIOS		16,277,471.16	
Productos Extraordinarios	22,423,589.43		
Gastos Extraordinarios	6,146,118.27		
PRODUCTOS Y GASTOS DE EJERCICIOS ANTERIORES			
Productos de Ejercicios Anteriores	-		
Gastos de Ejercicios Anteriores	-		16,277,471.16
GANANCIA (PÉRDIDA) BRUTA			87,188,662.95
Impuesto sobre la Renta			12,562,555.72
GANANCIA (PÉRDIDA) NETA			74,626,107.23

Guatemala, 05 de mayo de 2021

Lic. José Renato Jerez Hernández
Contador

Lic. Luis Fernando Doris Cruz
Auditor

Ing. Luis Fernando Samayoa Delgado
Presidente

MBA. Eric Campos Morgan
Gerente General

La información financiera referida a otras fechas se encuentra disponible en nuestra página: www.baccredomatic.com