

Grupo Financiero:
Empresa Responsable:
Empresas Controladas:
Balance General Consolidado:
(Cifras Expresadas en Quetzales)

BAC Credomatic
Banco de América Central, S.A.
Credomatic de Guatemala, S.A., BAC Valores Guatemala, S.A., BAC Bank Inc, Financiera de Capitales, S.A.
al 31 de marzo de 2021

FORMA: CONSOL-01

	Saldos Consolidados	Parciales		Saldos Consolidados	Parciales
ACTIVO			PASIVO		
DISPONIBILIDADES	7,288,262,068.38		OBLIGACIONES DEPOSITARIAS	30,386,073,352.39	
Caja		527,608,578.12	Depósitos Monetarios		14,220,823,971.50
Banco Central		4,528,718,511.24	Depósitos de Ahorro		4,316,373,739.02
Bancos del País		19,008,764.67	Depósitos a Plazo		11,784,004,416.92
Bancos del Exterior		2,166,217,827.68	Depósitos a la Orden		13,391,862.36
Cheques a Compensar		45,995,993.76	Depósitos con Restricciones		51,479,362.59
Giros Sobre el Exterior		711,392.91			
INVERSIONES	4,273,980,978.76		CRÉDITOS OBTENIDOS	2,520,064,807.83	
En Títulos - Valores para Negociación		-	Del Banco Central		-
En Títulos - Valores para la Venta		3,993,292,202.13	De Instituciones Financieras Nacionales		1,644,997,116.75
En Títulos - Valores para su vencimiento		270,402,863.64	De Instituciones Financieras Extranjeras		103,569,691.08
Operaciones de Reporto		36,750,000.00	De Organismos Internacionales		771,498,000.00
Certificados de Participación		-			
Intereses Pagados en Compra de Valores		6,160,788.23	OBLIGACIONES FINANCIERAS	1,000,000.00	
SUMA		4,306,605,854.00	Bonos		-
(-) Estimaciones por Valuación		-32,624,875.24	Pagares Financieros		-
			Obligaciones Financieras a la Orden		-
			Obligaciones Financieras con Restricciones		1,000,000.00
CARTERA DE CRÉDITOS	25,283,115,916.34		GASTOS FINANCIEROS POR PAGAR	165,401,847.53	165,401,847.53
Vigente		25,417,756,095.20	CUENTAS POR PAGAR	484,674,705.93	484,674,705.93
Vencida		376,894,280.16	PROVISIONES	81,199,248.92	81,199,248.92
SUMA		25,794,650,386.36	OTRAS OBLIGACIONES		
(-) Estimaciones por Valuación		-511,534,470.02	Obligaciones Subordinadas		
			Obligaciones Convertibles en Acciones		
PRODUCTOS FINANCIEROS Y DE SERVICIOS POR COBRAR	197,851,169.04	197,851,169.04	Instrumentos Innovadores de Capital		
CUENTAS POR COBRAR	471,333,368.85	488,112,474.38	CRÉDITOS DIFERIDOS	48,024,599.50	48,024,599.50
(-) Estimaciones por Valuación		-16,779,105.53	OTROS PASIVOS		
BIENES REALIZABLES	43,557,908.87	115,019,394.81	SUMA DEL PASIVO	33,686,438,562.10	
(-) Estimaciones por Valuación		-71,461,485.74	OTRAS CUENTAS ACREEDORAS	180,088,083.42	180,088,083.42
INVERSIONES PERMANENTES	15,180,163.10	16,579,329.58	INTERÉS MINORITARIO		
(-) Estimación por Valuación		-1,399,166.48	MINUSVALÍA ADQUIRIDA		
OTRAS INVERSIONES	6,008,175.11	6,008,175.11	SUMA DEL PASIVO, OTRAS CUENTAS ACREEDORAS, INTERÉS MINORITARIO Y MINUSVALÍA ADQUIRIDA	33,866,526,645.52	
(-) Estimación por Valuación		-			
INMUEBLES Y MUEBLES	317,785,588.39	562,105,759.77	CAPITAL CONTABLE		
(-) Depreciaciones Acumuladas		-244,320,171.38	CAPITAL PAGADO	1,549,050,500.00	
CARGOS DIFERIDOS	136,615,792.83	162,931,834.13	Capital Autorizado		4,069,874,600.00
(-) Amortizaciones Acumuladas		-26,316,041.30	Capital No Pagado (-)		-2,520,824,100.00
PLUSVALÍA ADQUIRIDA	-	-	APORTACIONES PERMANENTES		
OTROS ACTIVOS	-	-	RESERVA DE CAPITAL	622,585,837.87	
			RESERVA PARA ACTIVOS EXTRAORDINARIOS	907,605.06	
			REVALUACIÓN DE ACTIVOS	23,414,484.56	
			OBLIGACIONES SUBORDINADAS		
			GANANCIAS Y PÉRDIDAS POR FUSIÓN		
			VALUACIÓN DE ACTIVOS DE RECUPERACIÓN DUDOSA (-)		
			PROVISIÓN DE BENEFICIOS A EMPLEADOS (-)		
			AJUSTES AL IMPUESTO SOBRE LA RENTA		
			GANANCIAS O PÉRDIDAS POR CAMBIOS EN EL VALOR DE MERCADO DE LAS INVERSIONES (+) (-)	5,540,300.96	
			RESULTADOS DE EJERCICIOS ANTERIORES	1,863,313,268.88	
			RESULTADOS DEL EJERCICIO	102,352,486.82	
			AJUSTE POR CONVERSIÓN		
SUMA DEL ACTIVO	36,033,691,129.67		SUMA DEL CAPITAL CONTABLE	4,167,164,484.15	
			TOTAL IGUAL AL ACTIVO	38,033,691,129.67	


CONTINGENCIAS, COMPROMISOS Y OTRAS RESPONSABILIDADES

Contingencias y Compromisos
 Mercadería en Depósito 14,657,030,294.76


CUENTAS DE ORDEN

Valores y Bienes Cedidos en Garantía
 Garantía de Cartera de Créditos 36,409,603,005.23
 Márgenes por Girar 4,763,311,673.22
 Administraciones Ajenas 1,165,717,342.48
 Documentos y Valores Propios Remitidos
 Emisiones Autorizadas de Obligaciones Financieras 2,985,749,000.00
 Obligaciones Financieras 2,985,749,000.00
 Obligaciones Financieras Amortizadas
 Títulos sobre Mercaderías en Depósito
 Pólizas de Seguros y Fianzas 13,958,663,145.35
 Operaciones de Reporto 550,000,000.00
 Sumas Aseguradas y Afianzadas Retenidas
 Otras Cuentas de Orden 7,312,123,216.72
SUMA 84,787,946,677.76

Nombre y Firma: 
 Lic. Renato Jerez Hernández
 Contador

Nombre y Firma: 
 Lic. Luis Fernando Donis Cruz
 Auditor

Nombre y Firma: 
 Ing. Luis Fernando Samayoa Delgado
 Presidente

Nombre y Firma: 
 MBA. Eric Campos Morgan
 Gerente General

- 1/ Del total de activos el 49.78% corresponde a operaciones en moneda extranjera.
- 2/ Del total de pasivos el 48.14% corresponde a operaciones en moneda extranjera.
- 3/ Tipo de cambio de referencia al cierre Q. 7.71498 por US\$ 1.00.
- 4/ Tipo de cambio de referencia promedio de los promedios mensuales Q. 7.73686 por US\$ 1.00.

Guatemala, 09 de abril de 2021

La Información financiera referida a otras fechas se encuentra disponible en nuestra página: www.baccredomatic.com

Grupo Financiero:
Empresa Responsable:
Empresas Controladas:

BAC Credomatic
 Banco de América Central, S.A.
 Credomatic de Guatemala, S.A., BAC Valores Guatemala, S.A., BAC Bank Inc.
 Financiera de Capitales, S.A.


FORMA: CONSOL-02


Estado de Resultados Consolidado : del 01 enero al 31 de marzo 2021
(Cifras Expresadas en Quetzales)

	PARCIALES	PARCIALES	SALDOS CONSOLIDADOS
PRODUCTOS FINANCIEROS Y DE SERVICIOS			962,282,493.61
Financieros		883,487,571.62	
Por Servicios		78,794,921.99	
GASTOS FINANCIEROS Y DE SERVICIOS			435,300,749.55
Financieros		260,466,291.94	
Por Servicios		174,834,457.61	
MARGEN FINANCIERO Y DE SERVICIOS			526,981,744.06
OTROS PRODUCTOS Y GASTOS DE OPERACIÓN			
PRODUCTOS		74,365,495.93	
Ganancia por Valor de Mercado de Títulos-Valores	-	-	
Variaciones y Ganancias Cambiarias en Moneda Extranjera	72,881,150.34		
Productos por Inversiones en Acciones	1,484,345.59		
Productos por Promoción de Empresas	-		
Otros Productos de Operación	-		
GASTOS		175,535,475.55	
Pérdida por Valor de Mercado de Títulos-Valores	-	-	
Variaciones y Pérdidas Cambiarias en Moneda Extranjera	39,841,029.54		
Cuentas Incobrables y de Dudosa Recuperación	135,694,446.01		
Gastos por Promoción de Empresas	-		
Otros Gastos de Operación	-		
MARGEN DE OTROS PRODUCTOS Y GASTOS DE OPERACIÓN			-101,169,979.62
MARGEN OPERACIONAL BRUTO			425,811,764.44
GASTOS DE ADMINISTRACIÓN			348,308,848.76
Consejo de Administración		539,463.48	
Funcionarios y Empleados		117,916,568.24	
Impuestos, Arbitrios, Contribuciones y Cuotas		8,120,182.27	
Honorarios Profesionales		5,697,950.22	
Arrendamientos		11,934,389.34	
Reparaciones y Mantenimiento		18,141,425.39	
Mercadeo y Publicidad		3,715,889.45	
Primas de Seguros y Fianzas		2,824,364.24	
Depreciaciones y Amortizaciones		20,750,508.20	
Papelaría, Útiles y Suministros		785,013.71	
Gastos Varios		157,883,094.22	
MARGEN OPERACIONAL NETO			77,502,915.68
PRODUCTOS Y GASTOS EXTRAORDINARIOS			47,523,114.47
Productos		53,156,510.89	
Salvamento y Recuperaciones	-	-	
Productos Extraordinarios	53,156,510.89		
Gastos		5,633,396.42	
Gastos Extraordinarios	5,633,396.42		
PRODUCTOS Y GASTOS DE EJERCICIOS ANTERIORES			
Productos de Ejercicios Anteriores			
Gastos de Ejercicios Anteriores			
GANANCIA (PÉRDIDA) BRUTA			125,026,030.15
Impuesto sobre la Renta			22,673,543.33
GANANCIA (PÉRDIDA) NETA			102,352,486.82
(-) INTERÉS MINORITARIO			
GANANCIA (PÉRDIDA) NETA CONSOLIDADA	1/		102,352,486.82

1/ Tipo de cambio de referencia promedio de los promedios mensuales 7.73686 por US\$ 1.00.

Guatemala, 09 de abril de 2021

Nombre y Firma: 
 Lic. Jose Renato Jerez Hernández
 Contrador

Nombre y Firma: 
 Lic. Luis Fernando Donis Cruz
 Auditor

Nombre y Firma: 
 Ing. Luis Fernando Samayoa Delgado
 Presidente

Nombre y Firma: 
 MBA. Eric Campos Morgan
 Gerente General

La información financiera referida a otras fechas se encuentra disponible en nuestra página: www.baccredomatic.com