

# BANCO DE AMERICA CENTRAL, S.A


BALANCE GENERAL CONDENSADO AL 31 DE MARZO 2021  
(Cifras en Quetzales)

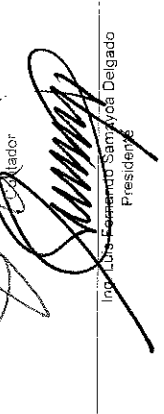
ACTIVO	TOTAL	MONEDA NACIONAL	MONEDA EXTRANJERA	PASIVO: OTRAS CUENTAS ACREEDORAS Y OBLIGACIONES DEPOSITARIAS	TOTAL	MONEDA NACIONAL	MONEDA EXTRANJERA
<b>DISPONIBILIDADES</b>	6,679,242,463.79			<b>OBLIGACIONES DEPOSITARIAS</b>	30,227,187,383.55		
Caja				Depósitos Monetarios		8,283,724,871.96	6,191,473,709.23
Banco Central		437,748,876.99	89,848,701.13	Depósitos de Ahorro		3,042,753,522.97	1,024,393,815.79
Bancos Del País		2,664,424,765.93	1,863,778,032.02	Depósitos a Plazo		6,604,683,020.01	5,015,287,218.64
Bancos Del Exterior		10,398,821.86	1,586,334,809.19	Depósitos a la Orden		10,643,923.12	2,747,939.24
Cheques a Compensar		38,695,305.70	7,301,688.06	Depósitos con Restricciones		42,868,039.93	8,611,322.66
Giros sobre el Exterior		-	711,392.91	<b>CREDITOS OBTENIDOS</b>	875,067,691.08		
	4,265,477,578.26			Del Banco central			
<b>INVERSIONES</b>				De Instituciones Financieras Nacionales			
En Títulos-Valores para Negociación				De Instituciones Financieras Extranjeras		3,828,115.15	99,741,575.93
En Títulos-Valores para la Venta		3,228,589,921.96	756,397,152.17	De Organismos Internacionales			
En Títulos-Valores para su Vencimiento		270,204,591.14	-	<b>OBLIGACIONES FINANCIERAS</b>			
Operaciones de Reporto		36,750,000.00	-	Bonos			
Certificados de Participación		4,035,079.71	2,125,708.52	Pagares Financieros			
Intereses Pagados en Compra de Valores		(32,624,875.24)	-	Obligaciones Financieras a la Orden			
(-) Estimaciones por Valuación		-	-	Obligaciones Financieras con Restricciones			
<b>CARTERA DE CRÉDITOS</b>	23,485,378,490.84			<b>GASTOS FINANCIEROS POR PAGAR</b>	184,243,161.98	95,664,953.64	68,578,208.34
Vigente		13,088,363,503.66	10,480,986,326.67	CUENTAS POR PAGAR	371,109,217.73	284,237,434.99	86,871,782.74
Vencida		241,938,536.85	118,972,555.21	PROVISIONES	68,312,943.23	68,312,943.23	-
(-) Estimaciones por Valuación		(205,826,615.28)	(249,055,816.27)	SUCURSALSALES, CASA MATRIZ Y DEPTOS			
<b>PRODUCTOS FINANCIEROS POR COBRAR</b>				ADSCRITOS			
COBRAR	190,016,191.89	119,019,618.23	70,986,573.66	OTRAS OBLIGACIONES			
(-) Estimaciones por Valuación	93,716,348.52	102,625,766.78	7,402,870.57	CREDITOS DIFERIDOS			
<b>BIENES REALIZABLES</b>	39,681,226.16	(15,124,055.46)	(1,186,233.37)	SUMA DEL PASIVO	47,193,980.77	31,058,898.21	16,135,062.56
(-) Estimaciones por Valuación		100,229,478.53	10,913,233.37	OTRAS CUENTAS ACREEDORAS	180,088,063.42	113,267,493.98	66,820,589.54
<b>INVERSIONES PERMANENTES</b>	39,955,063.10	39,889,872.45	1,454,357.13				
(-) Estimaciones por Valuación		(1,399,166.48)	-	<b>CAPITAL CONTABLE</b>			
<b>OTRAS INVERSIONES</b>	6,008,175.11	6,008,175.11	-	CAPITAL PAGADO	1,029,765,900.00	2,800,000,000.00	-
(-) Estimaciones por Valuación		-	-	Capital Autorizado		(1,770,234,100.00)	-
<b>SUCURSALSALES, CASA MATRIZ Y DEPTOS. ADSCRITOS</b>				(-) Capital no Pagado		-	-
INMUEBLES Y MUEBLES	183,577,558.82	239,516,903.10	1,454,357.13	Casa Matriz, Capital Asignado		-	-
(-) Depreciaciones Acumuladas		(55,939,344.28)	-	APORTACIONES PERMANENTES			
<b>CARGOS DIFERIDOS</b>	43,475,820.66	65,020,593.28	-	RESERVAS PARA ACTIVOS EXTRAORDINARIOS	404,812,625.66	404,812,625.66	-
(-) Amortizaciones Acumuladas		(21,544,772.62)	-	REVALUACIÓN DE ACTIVOS	23,414,484.56	23,414,484.56	-
<b>SUMA DEL ACTIVO</b>	35,026,528,907.15			OBLIGACIONES SUBORDINADAS			
<b>CONTINGENCIAS, COMPROMISOS Y OTRAS RESPONSABILIDADES</b>				GANANCIAS Y PERDIDAS POR FUSIÓN (+) (-)			
CONTINGENCIAS Y COMPROMISOS	10,480,933,251.21			VALUACIÓN DE ACTIVOS DE RECUPERACIÓN DUDOSA (-)			
MERCADERÍAS EN DEPOSITO				PROVISIÓN DE BENEFICIOS A EMPLEADOS (-)			
CUENTAS DE ORDEN				AJUSTES AL IMPUESTO SOBRE LA RENTA			
VALORES Y BIENES CEDIDOS EN GARANTIA	34,364,980,528.65	239,516,903.10	1,454,357.13	GANANCIAS O PERDIDAS POR CAMBIOS EN EL VALOR DE MERCADO DE LAS INVERSIONES (+) (-)	5,540,300.96	5,540,300.96	-
GARANTIAS CARTERA DE CREDITOS	3,958,308,789.97	(55,939,344.28)	-	RESULTADOS DE EJERCICIOS ANTERIORES (+) (-)	1,557,868,710.86	1,557,868,710.86	-
MARGENES POR GIRAR	832,130,257.69	65,020,593.28	-	RESULTADOS DEL EJERCICIO (+) (-)	70,924,423.35	70,924,423.35	-
ADMINISTRACIONES AJENAS		(21,544,772.62)	-	SUMA DEL CAPITAL CONTABLE	3,092,326,445.39		
DOCUMENTOS Y VALORES PROPIOS REMITIDOS				SUMA PASIVO, OTRAS CUENTAS ACREEDORAS Y CAPITAL	35,026,528,907.15		
EMISIONES AUTORIZADAS DE OBLIGACIONES FINANCIERAS	700,000,000.00						
OBLIGACIONES FINANCIERAS	700,000,000.00						
OBLIGACIONES FINANCIERAS AMORTIZADAS							
TÍTULOS SOBRE MERCADERÍAS EN DEPOSITO	13,064,536,524.61						
PÓLIZAS DE SEGUROS Y FIANZAS	550,000,000.00						
OPERACIONES DE REPORTO	4,940,161,016.06						
OTRAS CUENTAS DE ORDEN							

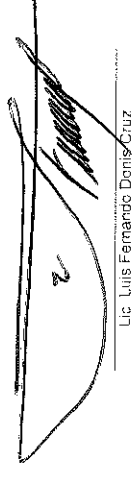
Guatemala, 07 de abril de 2021


RESPONSABILIDADES	10,480,933,251.21
MERCADERÍAS EN DEPOSITO	
CUENTAS DE ORDEN	
VALORES Y BIENES CEDIDOS EN GARANTIA	34,364,980,528.65
GARANTIAS CARTERA DE CREDITOS	3,958,308,789.97
MARGENES POR GIRAR	832,130,257.69
ADMINISTRACIONES AJENAS	
DOCUMENTOS Y VALORES PROPIOS REMITIDOS	
EMISIONES AUTORIZADAS DE OBLIGACIONES FINANCIERAS	700,000,000.00
OBLIGACIONES FINANCIERAS	700,000,000.00
OBLIGACIONES FINANCIERAS AMORTIZADAS	
TÍTULOS SOBRE MERCADERÍAS EN DEPOSITO	13,064,536,524.61
PÓLIZAS DE SEGUROS Y FIANZAS	550,000,000.00
OPERACIONES DE REPORTO	4,940,161,016.06
OTRAS CUENTAS DE ORDEN	

Los saldos en moneda extranjera están expresados al tipo de cambio de referencia de Q. 7.714980 por US\$1, publicado por el Banco de Guatemala el 31 de marzo 2021  
La información financiera referida a otras fechas se encuentra disponible en nuestra página: [www.baccredomatic.com](http://www.baccredomatic.com)

  
Lic. José Roberto Sánchez  
Auditor

  
MBA Eric Campos Morgan  
Gerente General

  
Lic. Luis Fernando Domínguez  
Auditor

  
MBA Eric Campos Morgan  
Gerente General

# BANCO DE AMERICA CENTRAL, S. A.

ESTADO DE RESULTADOS CONDENSADO

DEL 01 DE ENERO AL 31 DE MARZO 2021

(Cifras en Quetzales)

PRODUCTOS FINANCIEROS		599,585,267.50	
Intereses	562,052,828.16		
Comisiones	24,037,673.37		
Negociación de Títulos-Valores	13,322,622.15		
Diferencias de precio en Operaciones de Reporto	172,143.82		
GASTOS FINANCIEROS		230,447,591.54	
Intereses	213,618,570.89		
Comisiones	1,071,039.61		
Beneficios Adicionales	657,722.26		
Negociación de Títulos-Valores	-		
Cuota de Formación FOPA / FOGADIM	14,875,532.75		
Productos no Cobrados	-		
Diferencias de precio en Operaciones de Reporto	224,726.03		
MARGEN POR INVERSIONES			369,137,675.96
PRODUCTOS POR SERVICIOS		27,691,238.89	
Comisiones por Servicios Diversos	11,105,096.35		
Arrendamientos	-		
Almacenaje	-		
Avalúos e Inspecciones	-		
Manejo de Cuenta	9,743,854.98		
Otros	6,842,287.56		
GASTOS POR SERVICIOS		47,231,440.09	
Comisiones por Servicios	47,231,440.09		
MARGEN POR SERVICIOS			(19,540,201.20)
OTROS PRODUCTOS Y GASTOS DE OPERACIÓN			
PRODUCTOS		74,365,495.93	
Ganancia por Valor de Mercado de Títulos-Valores	-		
Variaciones y Ganancias Cambiarias en Moneda Extranjera	72,881,150.34		
Productos por Inversiones en Acciones	1,484,345.59		
Productos por Promoción de Empresas	-		
GASTOS		109,282,657.36	
Pérdida por Valor de Mercado de Títulos-Valores	-		
Variaciones y Pérdidas Cambiarias en Moneda Extranjera	31,053,429.69		
Cuentas Incobrables y de Dudosa Recuperación	78,229,227.67		
Gastos por Promoción de Empresas	-		
MARGEN DE OTROS PRODUCTOS Y GASTOS DE OPERACIÓN			(34,917,161.43)
MARGEN OPERACIONAL BRUTO			314,680,313.33
GASTOS DE ADMINISTRACIÓN	238,914,551.13		238,914,551.13
MARGEN OPERACIONAL NETO			75,765,762.20
PRODUCTOS Y GASTOS EXTRAORDINARIOS		9,084,267.77	
Productos Extraordinarios	14,717,664.19		
Gastos Extraordinarios	5,633,396.42		
PRODUCTOS Y GASTOS DE EJERCICIOS ANTERIORES			
Productos de Ejercicios Anteriores	-		
Gastos de Ejercicios Anteriores	-		9,084,267.77
GANANCIA (PÉRDIDA) BRUTA			84,850,029.97
Impuesto sobre la Renta			13,925,606.62
GANANCIA (PÉRDIDA) NETA			70,924,423.35

Guatemala, 07 de abril de 2021

Lic. José Renán Jerez Hernández  
Contador

Ing. Luis Fernando Santayoa Delgado  
Presidente

Lic. Luis Fernando Donis Cruz  
Auditor

MBA. Eric Campos Morgan  
Gerente General

La información financiera referida a otras fechas se encuentra disponible en nuestra página: [www.baccredomatic.com](http://www.baccredomatic.com)