

BANCO DE AMERICA CENTRAL, S.A.
(Subsidiaria de Inversiones Financieras Banco de
América Central, S.A.)
(San Salvador, República de El Salvador)

Informe Trimestral al 31 de diciembre de 2016

Banco de América Central, S.A.

(Subsidiaria de Inversiones Financieras Banco de América Central, S.A.)

Informe Financiero Trimestral

Al 31 de diciembre de 2016

IDENTIFICACION

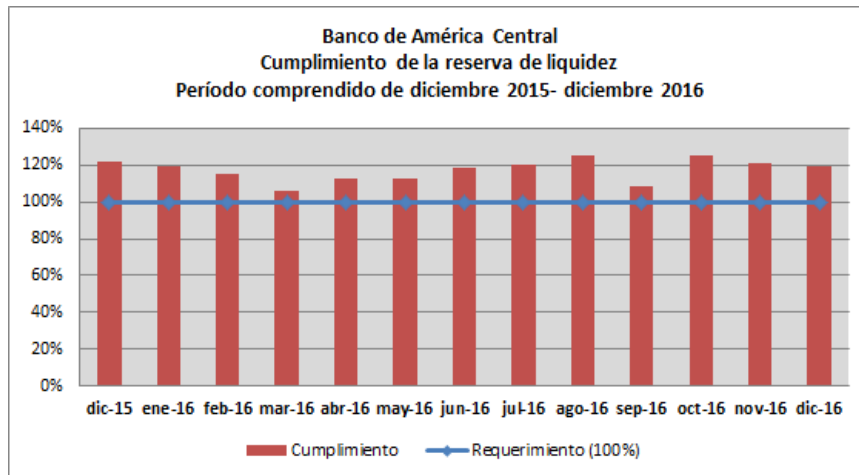
Banco de América Central, S.A., miembro del Conglomerado Financiero Bac|Credomatic, El Salvador, el cual está conformado por las compañías: Credomatic de El Salvador, S.A. de C.V., (emisora de tarjetas de crédito); Inversiones Bursátiles Credomatic, S.A. (Casa de Bolsa); Bac Leasing, S.A. de C.V. (Arrendadora), contando con un respaldo a nivel internacional de Grupo Aval y Credomatic Internacional Corporación.

En cumplimiento a lo establecido en la normativa NPB4-38 “Normas para la elaboración del Informe Financiero Trimestral”, emitidas por la Superintendencia del Sistema Financiero de El Salvador (SSF), el Banco emite la información requerida, detallándola de la siguiente manera:

1. Liquidez:

El riesgo de liquidez está medido desde tres perspectivas:

- a) El cumplimiento de la reserva de liquidez, que corresponde al establecimiento de un depósito a la vista en el Banco Central de Reserva de El Salvador, equivalente a una proporción de los depósitos captados del público.



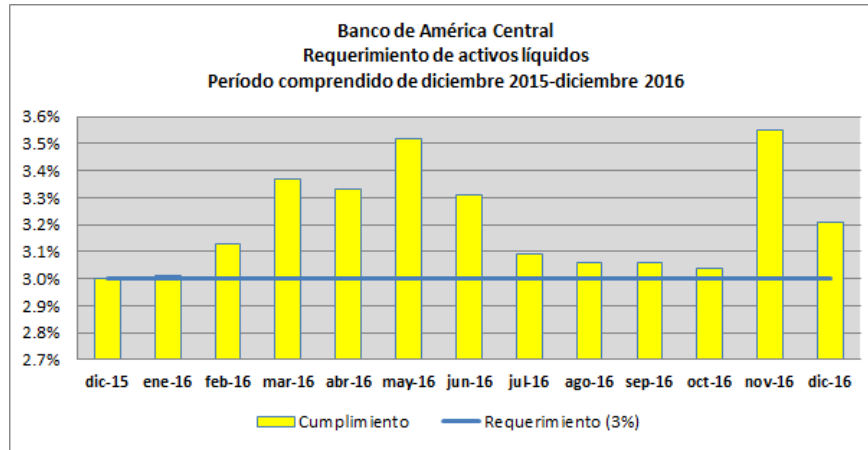
- b) El requerimiento de activos líquidos que corresponde al establecimiento de un fondo de liquidez integrado por un portafolio de inversiones con grado de inversión, equivalente al 3% de los depósitos captados.

Banco de América Central, S.A.

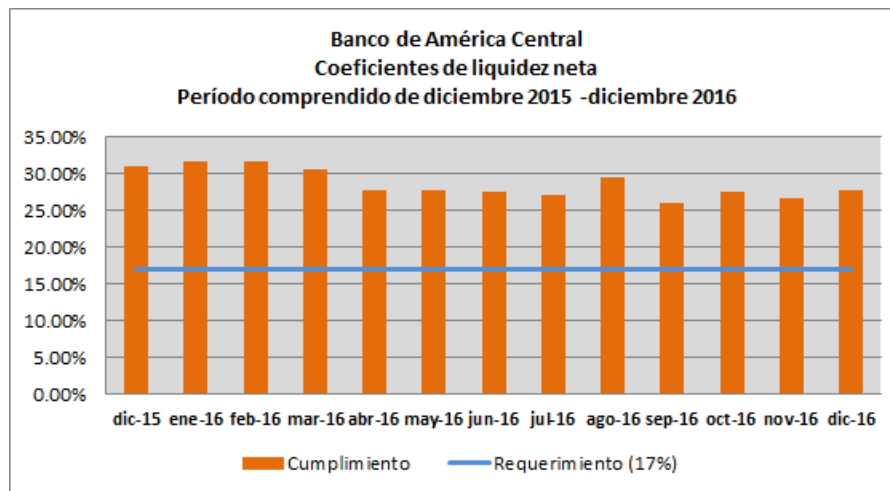
(Subsidiaria de Inversiones Financieras Banco de América Central, S.A.)

Informe Financiero Trimestral

Al 31 de diciembre de 2016



- c) El requerimiento de liquidez neta, se establece a partir de la relación de las disponibilidades inmediatas netas de compromisos de corto plazo, con respecto a los depósitos del público, siendo el coeficiente legal mínimo establecido por el Banco Central de Reserva de El Salvador del 17%.



Liquidez por plazo de vencimiento

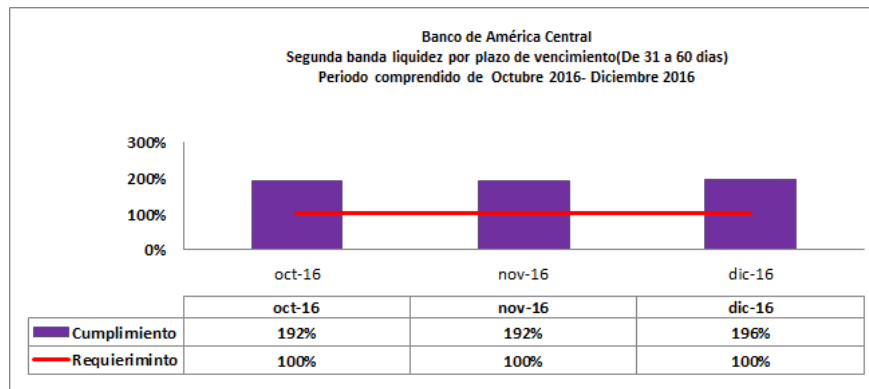
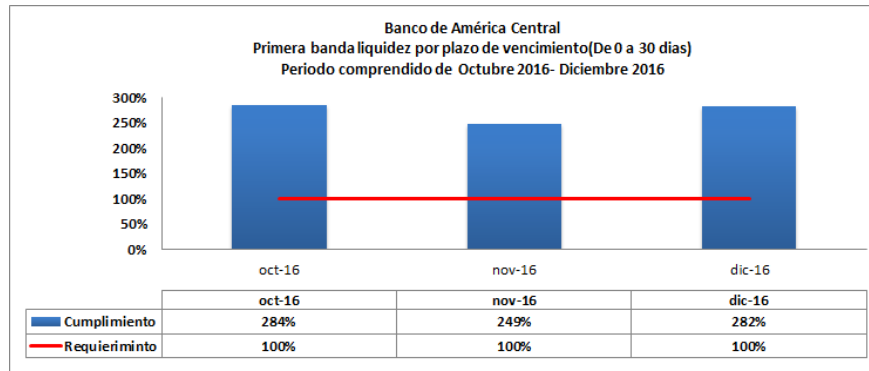
Como medida prudencial en el manejo de la liquidez, la Superintendencia ha establecido mediante la normativa NRP-05 la elaboración del informe “Liquidez por plazo de vencimiento” el cual para las 2 primeras bandas debe de ser positivo.

Banco de América Central, S.A.

(Subsidiaria de Inversiones Financieras Banco de América Central, S.A.)

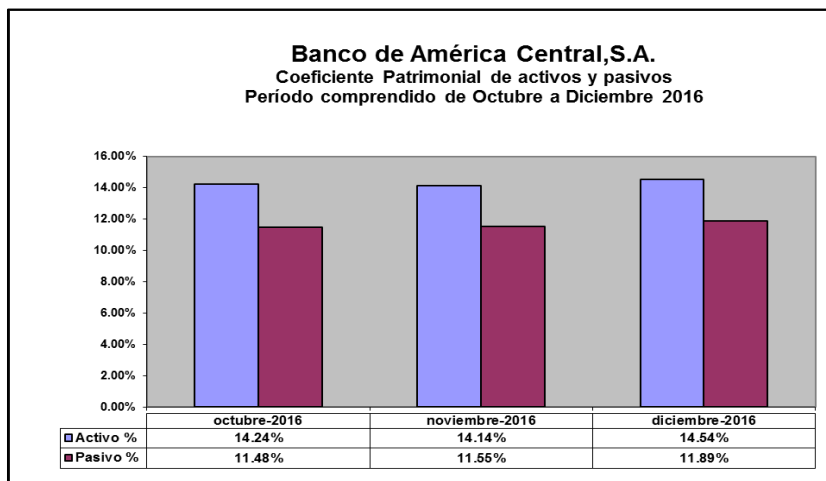
Informe Financiero Trimestral

Al 31 de diciembre de 2016



2. Solvencia patrimonial

El respaldo del patrimonio sobre activos y pasivos al 31 de diciembre de 2016, es de 14.24% y 11.48%, respectivamente, ambos indicadores al exceder lo requerido 12.0% y 7.0% respectivamente, evidencian que el banco tiene cubiertos los riesgos de su cartera de activos y pasivos y le permiten seguir creciendo en su cartera de créditos.



Banco de América Central, S.A.

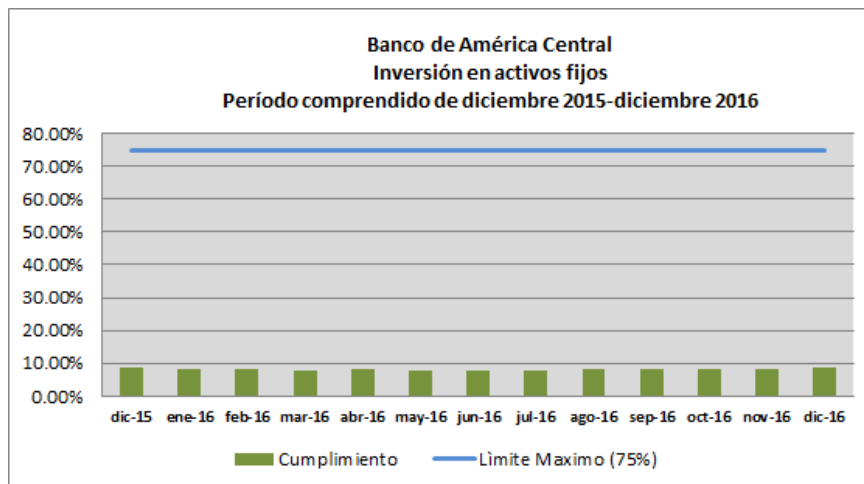
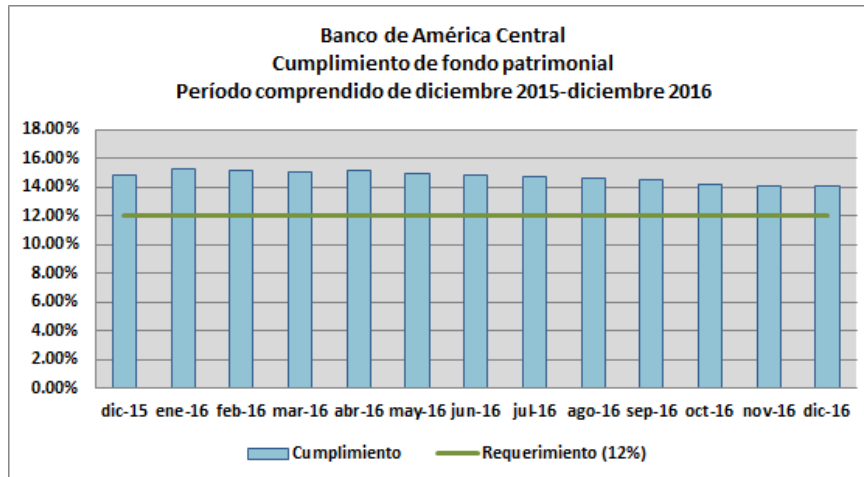
(Subsidiaria de Inversiones Financieras Banco de América Central, S.A.)

Informe Financiero Trimestral

Al 31 de diciembre de 2016

Solvencia

Como una medida prudencial en el manejo de la solvencia, la Ley de Bancos establece una relación mínima del 12% del fondo patrimonial con respecto a los activos ponderados de riesgo, además se establece que ningún banco debe exponer más del 75% de su fondo patrimonial en activos fijos netos de depreciación.



3. Calidad de activos

La evaluación de Activos de Riesgos al 31 de diciembre de 2016, reflejó una participación del 96.6% en las categorías A1, A2, y B.

Banco de América Central, S.A.

(Subsidiaria de Inversiones Financieras Banco de América Central, S.A.)

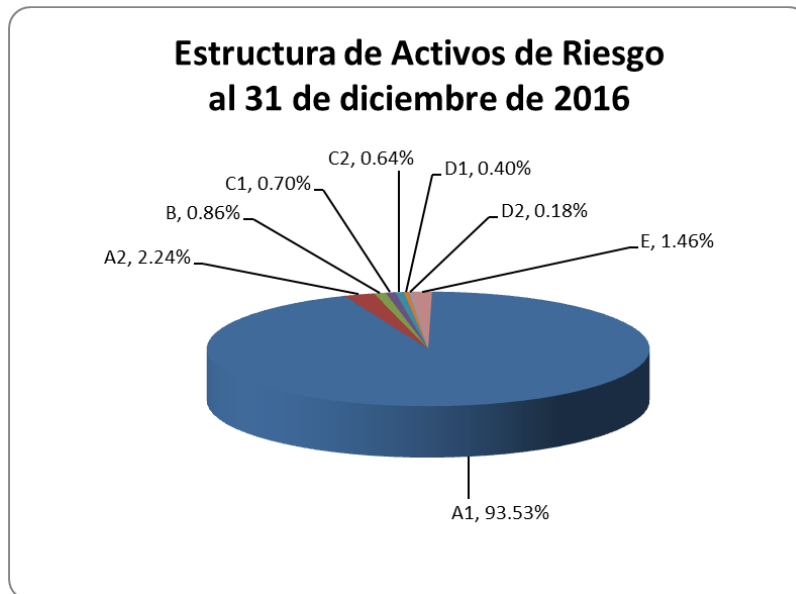
Informe Financiero Trimestral

Al 31 de diciembre de 2016

Banco de América Central, S.A.
Evaluación de Activos de Riesgos
Periodo comprendido de octubre a diciembre de 2016

<i>Categoría de Riesgos</i>	<i>Oct-16</i>	<i>Nov-16</i>	<i>Dic-16</i>
A1	92.04%	91.78%	93.53%
A2	3.39%	3.25%	2.23%
B	1.07%	1.54%	0.86%
C1	0.66%	0.71%	0.70%
C2	0.67%	0.71%	0.64%
D1	0.42%	0.37%	0.40%
D2	0.21%	0.21%	0.18%
E	1.54%	1.43%	1.46%
Total	100.00%	100.00%	100.00%

El logro de estos resultados se alcanzó dentro de un ambiente de supervisión periódica y estricta de parte de la Superintendencia del Sistema Financiero, desarrollando evaluaciones de cartera.



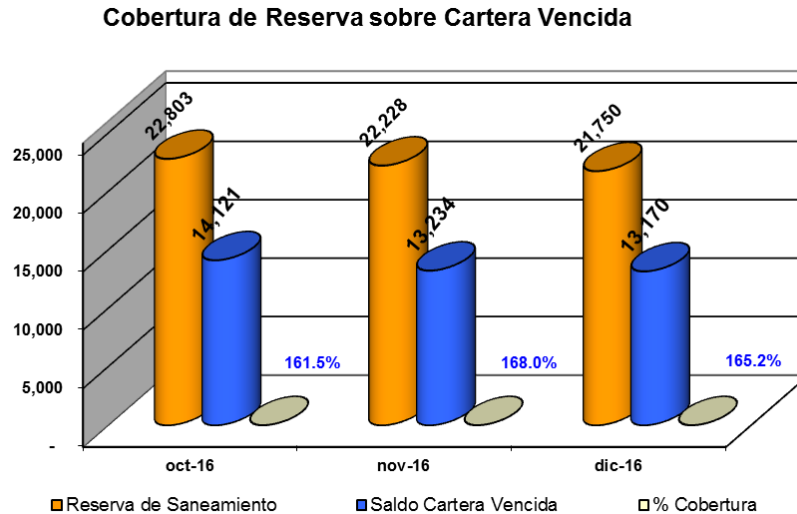
Como medida prudencial en el manejo del riesgo de crédito, Banco de América Central estableció reservas de saneamiento por 165.2% con respecto a la cartera vencida. Implicando que el patrimonio está protegido ante cualquier contingencia derivada de préstamos irrecuperables.

Banco de América Central, S.A.

(Subsidiaria de Inversiones Financieras Banco de América Central, S.A.)

Informe Financiero Trimestral

Al 31 de diciembre de 2016



4. Créditos relacionados

De conformidad con los Artículos N° 203, 204, 205 y 206 de la Ley de Bancos, se prohíbe que los bancos, así como sus subsidiarias, otorguen préstamos, créditos, garantías y avales a personas naturales o jurídicas relacionadas directa o indirectamente con la propiedad o, en forma directa, con la administración de la entidad, ni adquirir valores emitidos por éstas en un monto global superior al cinco por ciento (5%) del capital pagado, y reservas de capital de cada una de las entidades consolidadas.

El capital social y reserva legal del capital al 31 de diciembre de 2016 asciende a US\$167,547,174.93 El monto total de los créditos relacionados ascienden a US\$5,375.4 US\$5,410.5 y US\$5,763.9 correspondientes a los meses de octubre, noviembre y diciembre respectivamente manteniéndose por debajo del porcentaje límite permitido del capital social y reservas de capital del Banco.

A continuación se presentan detalles en la siguiente tabla:

Miles USD\$	oct-16	nov-16	dic-16
Relación Directa o Indirecta con Directores y Gerentes			
Saldo	5,360.9	5,380.9	5,676.8
No. de Clientes	81	79	80
No. de Operaciones	200	201	208
Sub Total	5,360.9	5,380.9	5,676.8
Relación Directa con Propiedad Accionaria			
Saldo	0.0	0.0	0.0
No. de Clientes	0	0	0
No. de Operaciones	0	0	0
Sub Total	0.0	0.0	0.0

Banco de América Central, S.A.

(Subsidiaria de Inversiones Financieras Banco de América Central, S.A.)

Informe Financiero Trimestral

Al 31 de diciembre de 2016

Relación Indirecta con Propiedad Accionaria

Saldo	14.5	29.6	87.1
No. de Clientes	2	3	3
No. de Operaciones	5	5	6
Sub Total	14.5	29.6	87.1

TOTAL	5,375.4	5,410.5	5,763.9
--------------	----------------	----------------	----------------

% Permitido	5.00%	5.00%	5.00%
% Disponible	1.73%	1.71%	1.56%
% Utilizado	3.27%	3.29%	3.44%

Por Plazos

<i>Miles USD\$</i>	<i>oct-16</i>	<i>No. Op.</i>	<i>nov-16</i>	<i>No. Op.</i>	<i>dic-16</i>	<i>No. Op.</i>
Relación Directa o Indirecta con Directores y Gerentes						
Corto Plazo	434.9	25	230.2	24	255.2	24
Mediano Plazo	302.7	29	299.8	29	307.2	30
Largo Plazo	4,623.3	146	4,850.9	148	5,114.4	154
Sub Total	5,360.9	200	5,380.9	201	5,676.8	208

Relación Directa con Propiedad Accionaria

Corto Plazo	0.0	0	0.0	0	0.0	0
Mediano Plazo	0.0	0	0.0	0	0.0	0
Largo Plazo	0.0	0	0.0	0	0.0	0
Sub Total	0.0	0	0.0	0	0.0	0

Relación Indirecta con Propiedad Accionaria

Corto Plazo	0.0	0	0.0	0	0.0	0
Mediano Plazo	0.0	0	0.0	0	0.0	0
Largo Plazo	14.5	5	29.6	5	87.1	6
Sub Total	14.5	5	29.6	5	87.1	6

TOTAL	5,375.4	205	5,410.5	206	5,763.9	214
--------------	----------------	------------	----------------	------------	----------------	------------

Por Clasificación de Riesgo

<i>Miles USD\$</i>	<i>oct-16</i>	<i>No. Op.</i>	<i>nov-16</i>	<i>No. Op.</i>	<i>dic-16</i>	<i>No. Op.</i>
Relación Directa o Indirecta con Directores y Gerentes						
A1	5,354.9	198	5,353.9	198	5,645.5	203
A2	0.0	0	21.1	1	30.3	4
B	0.0	0	0.0	0	0.0	0
C1	0.0	0	0.0	0	0.0	0
C2	1.0	1	0.0	0	0.0	0
D1	0.0	0	1.1	1	0.0	0
D2	0.0	0	0.0	0	0.0	0
E	5.0	1	4.8	1	1.0	1
Sub Total	5,360.9	200	5,380.9	201	5,676.8	208

Banco de América Central, S.A.

(Subsidiaria de Inversiones Financieras Banco de América Central, S.A.)

Informe Financiero Trimestral

Al 31 de diciembre de 2016

Relación Directa con Propiedad Accionaria						
A1	0.0	0	0.0	0	0.0	0
A2	0.0	0	0.0	0	0.0	0
B	0.0	0	0.0	0	0.0	0
C1	0.0	0	0.0	0	0.0	0
C2	0.0	0	0.0	0	0.0	0
D1	0.0	0	0.0	0	0.0	0
D2	0.0	0	0.0	0	0.0	0
E	0.0	0	0.0	0	0.0	0
Sub Total	0.0	0	0.0	0	0.0	0

Relación Indirecta con Propiedad Accionaria						
A1	14.5	5	29.6	5	87.1	6
A2	0.0	0	0.0	0	0.0	0
B	0.0	0	0.0	0	0.0	0
C1	0.0	0	0.0	0	0.0	0
C2	0.0	0	0.0	0	0.0	0
D1	0.0	0	0.0	0	0.0	0
D2	0.0	0	0.0	0	0.0	0
E	0.0	0	0.0	0	0.0	0
Sub Total	14.5	5	29.6	5	87.1	6

TOTAL	5,375.4	205	5,410.5	206	5,763.9	214
--------------	----------------	------------	----------------	------------	----------------	------------

Durante el cuarto trimestre del año 2016, el Banco dio cumplimiento a las disposiciones sobre créditos relacionados antes referidas.

5. Participación Minoritaria

Al 31 de diciembre de 2016, Banco de América Central, S.A., no posee inversión accionaria en otras compañías.

6. Participación en subsidiarias, créditos , avales y fianzas

Al 31 de diciembre de 2016, Banco de América Central, S.A., no tiene este tipo de operaciones con subsidiarias.

7. Riesgos asumidos con la Sociedad Controladora de Finalidad Exclusiva

Al 31 de diciembre de 2016, Banco de América Central, S.A., no posee riesgos con la sociedad controladora de finalidad exclusiva, ni con las otras sociedades miembros de la misma.

8. Operaciones contingentes con entidades nacionales y extranjeras

Al 31 de diciembre de 2016, el monto por operaciones contingentes con entidades nacionales y extranjeras asciende a US\$ 75,595.2 miles.

Banco de América Central, S.A.

(Subsidiaria de Inversiones Financieras Banco de América Central, S.A.)

Informe Financiero Trimestral

Al 31 de diciembre de 2016

9. Apalancamiento

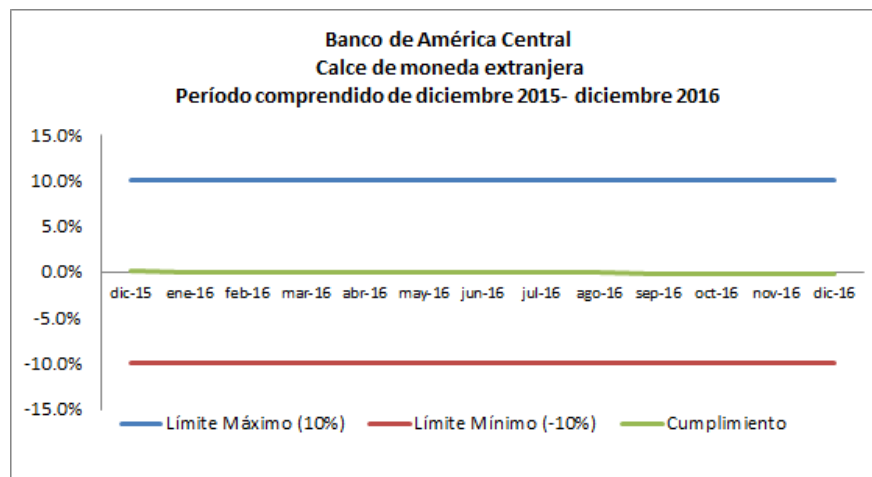
Como una característica fundamental del sistema financiero, las fuentes de financiamiento de los bancos proviene de la confianza que los depositantes tengan en éstas instituciones, además de otras fuentes como bancos corresponsales, bancos de segundo piso y el mercado de valores.

Estructura del apalancamiento al 31 de diciembre en ambos años (En miles de dólares)

Pasivos Financieros	31/12/2016		31/12/2015	
	Saldos	Estructura	Saldos	Estructura
Depósitos	1,331	76.9%	1,296	80.7%
Préstamos	178	10.3%	141	8.8%
Títulos	213	12.3%	156	9.7%
Diversos	8	0.5%	13	0.8%
Totales	1,730	100.0%	1,606	100.0%

10. Calce de moneda extranjera

Como medida prudencial ante fluctuaciones del tipo de cambio en monedas extranjeras, la Superintendencia ha establecido una banda de riesgo en tipo de cambio (desde +10% hasta -10% del fondo patrimonial) equivalente a posiciones largas y cortas, en monedas diferentes al dólar norteamericano.



Banco de América Central, S.A.

(Subsidiaria de Inversiones Financieras Banco de América Central, S.A.)

Informe Financiero Trimestral

Al 31 de diciembre de 2016

11. Contador General y Auditores

Al 31 de diciembre de 2016, el funcionario asignado como contador general de Banco de América Central es el Lic. José Roberto Ramírez y como auditores externos KPMG S.A., y como auditores fiscales la firma Tóchez Fernández, Ltda.

12. Estados Financieros (ver informe anexo)

El presente informe trimestral es remitido por los siguientes miembros de la Junta Directiva,

Firmados por:

Raúl Ernesto Cardenal Debayle
Director Presidente

Ricardo Damián Hill Arguello
Director Vicepresidente

Roberto Angel José Soler Guirola
Director Secretario

Roberto Alan Hirst
Director Propietario

Gerardo Armando Ruiz Munguía
Gerente General

ANEXO

BANCO DE AMÉRICA CENTRAL, S.A.
(Subsidiaria de Inversiones Financieras Banco de América Central, S.A.)
(San Salvador, República de El Salvador)

Estados Financieros

Al 31 de Diciembre de 2016 y 2015

(Con el Informe de los Auditores Independientes)

BANCO DE AMÉRICA CENTRAL, S.A.
(Subsidiaria de Inversiones Financieras Banco de América Central, S.A.)
(San Salvador, República de El Salvador)

Índice del Contenido

Informe de los Auditores Independientes
Balances Generales
Estados de Resultados
Estados de Cambios en el Patrimonio
Estados de Flujos de Efectivo
Notas a los Estados Financieros



KPMG, S.A.
Calle Loma Linda N° 266,
Colonia San Benito
San Salvador, El Salvador
Teléfono: (503) 2213-8400
Fax: (503) 2245-3070
kca.kpmg.com

Informe de los Auditores Independientes

A los Accionistas de
Banco de América Central, S.A.:

Opinión

Hemos auditado los estados financieros de Banco de América Central, S.A. ("el Banco"), que comprenden los balances generales al 31 de diciembre de 2016 y 2015, y los estados de resultados, de cambios en el patrimonio y de flujos de efectivo por los años terminados en esas fechas, y notas a los estados financieros que incluyen un resumen de las políticas contables significativas.

En nuestra opinión, los estados financieros adjuntos presentan razonablemente, en todos sus aspectos importantes, la situación financiera de Banco de América Central, S.A. al 31 de diciembre de 2016 y 2015, y su desempeño financiero y sus flujos de efectivo por los años terminados en esas fechas de conformidad con las Normas Contables para Bancos vigentes en El Salvador.

Bases de la Opinión

Efectuamos nuestras auditorías de conformidad con las Normas Internacionales de Auditoría. Nuestras responsabilidades de acuerdo con dichas Normas se describen más adelante en la sección *Responsabilidades del Auditor en Relación con la Auditoría de los Estados Financieros* de nuestro informe. Somos independientes del Banco de conformidad con el Código de Ética para Profesionales de la Contabilidad emitido por el Consejo de Normas Internacionales de Ética para Contadores (Código de Ética del IESBA) junto con requerimientos de ética que son aplicables a nuestra auditoría de los estados financieros en El Salvador, y hemos cumplido con nuestras responsabilidades de ética de conformidad con esos requerimientos y con el Código de Ética del IESBA. Consideramos que la evidencia de auditoría que hemos obtenido proporciona una base suficiente y adecuada para nuestra opinión.

Asunto de Énfasis – Base de Contabilidad

Llamamos la atención a la nota (2) a los estados financieros, la cual describe las bases de contabilidad. Los estados financieros y sus notas han sido preparados de conformidad con las Normas Contables para Bancos vigentes en El Salvador, cuyas diferencias con las Normas Internacionales de Información Financiera se detallan en las notas a los estados financieros. Este asunto no afecta nuestra opinión sobre los estados financieros.



Asunto Clave de la Auditoría

Los asuntos claves de la auditoría son aquellos que, según nuestro juicio profesional, han sido los más significativos en nuestra auditoría de los estados financieros al 31 de diciembre de 2016 y por el año terminado en esa fecha. Estos asuntos han sido tratados en el contexto de nuestra auditoría de los estados financieros en su conjunto y en la formación de nuestra opinión sobre éstos, y no expresamos una opinión por separado sobre esos asuntos. El asunto es el siguiente:

Reserva de saneamiento para activos de riesgo crediticio (véanse notas a los estados financieros relacionadas a Cartera de Préstamos y Reservas de Saneamiento)

Resumen del asunto clave de auditoría

La reserva de saneamiento de activos de riesgo crediticio es considerada uno de los asuntos más significativos ya que implica la valuación del principal activo del Banco y la aplicación de la norma regulatoria. La cartera de créditos bruta representa el 73% del total de activos del Banco. La reserva de saneamiento se constituye de conformidad con la NCB-022 "Normas para Clasificar los Activos de Riesgo Crediticio y Constituir las Reservas de Saneamiento" emitida por la Superintendencia del Sistema Financiero de El Salvador.

La reserva de saneamiento de activos de riesgo crediticio se calcula con base a porcentajes establecidos para cada categoría de los deudores. Los elementos a considerar como base de cálculo para la constitución de esta reserva son: el conjunto de créditos de cada deudor, los intereses corrientes, las operaciones contingentes, y cualquier otra operación de financiamiento a cargo del deudor. Para evaluar la cartera de créditos, se conforman las siguientes agrupaciones: empresas, vivienda (hipotecarios) y consumo. Para empresas se evalúa técnicamente al deudor con base a su comportamiento y capacidad de pago; para vivienda y consumo se evalúan según el comportamiento de pago del deudor, es decir el de sus saldos en mora. El porcentaje de reserva deberá aplicarse sobre el saldo neto no cubierto por garantías que los respalden elegibles como mitigante de riesgo, conforme con lo establecido en la normativa regulatoria antes referida.

Otra Información

La dirección es responsable por la otra información. La otra información comprende la memoria de labores de 2016 del Banco, la cual se espera que esté disponible para nosotros después de la fecha de nuestro informe de auditoría sobre los estados financieros.

Nuestra opinión sobre los estados financieros no cubre la otra información y no expresaremos ninguna forma de conclusión de aseguramiento sobre ésta.

Cómo el asunto fue atendido en la auditoría

Nuestros procedimientos de auditoría incluyeron:

- Pruebas de control sobre los cálculos de morosidad, pruebas de la parametrización del sistema para la clasificación de la cartera de créditos, evaluaciones anuales de la cartera de créditos, validación de la metodología utilizada para clasificar la cartera de créditos, y evaluación de riesgo de clientes.
- Evaluaciones de crédito para una muestra de la cartera de créditos y aquellos mantenidos en listas de seguimiento, así como clientes que presentaron modificaciones en la clasificación con respecto al período anterior, incluyendo la inspección de los expedientes de crédito de dichos clientes y pruebas del cálculo de la provisión.
- Verificación de los supuestos de la Administración, basados en nuestra experiencia y conocimiento de la industria. Consideramos los valores de las garantías con referencia de valuaciones desarrolladas por peritos expertos y también desarrollamos cálculos clave.



En conexión con nuestra auditoría de estados financieros, nuestra responsabilidad es leer la otra información identificada arriba cuando esté disponible para nosotros, y de esa forma, considerar si la otra información es significativamente inconsistente con los estados financieros y nuestro conocimiento obtenido en la auditoría, o si parece presentar inconsistencias significativas.

Cuando leamos la memoria de labores de 2016, en caso que concluyamos que la misma contiene inconsistencias significativas, se nos requiere reportar este hecho a los encargados del gobierno de la entidad.

Responsabilidades de la Dirección y los Encargados del Gobierno de la Entidad en Relación con los Estados Financieros

La dirección es responsable de la preparación y presentación razonable de los estados financieros adjuntos de conformidad con las Normas Contables para Bancos vigentes en El Salvador, y del control interno que la dirección considere necesario para permitir la preparación de estados financieros libres de errores significativos, debido a fraude o equivocación.

En la preparación de los estados financieros, la dirección es responsable de la evaluación de la capacidad del Banco de continuar como negocio en marcha, revelando según corresponda los asuntos relacionados con el negocio en marcha y utilizando el principio contable de negocio en marcha, excepto si se tiene la intención de liquidar el Banco o de cesar sus operaciones, o bien no exista otra alternativa realista.

Los encargados del gobierno de la entidad también tienen la responsabilidad de la supervisión del proceso de información financiera del Banco.

Responsabilidades del Auditor en Relación con la Auditoría de los Estados Financieros

Nuestros objetivos son obtener una seguridad razonable de que los estados financieros en su conjunto están libres de errores significativos, debido a fraude o equivocación, y emitir un informe de auditoría que contiene nuestra opinión. Seguridad razonable es un alto grado de seguridad pero no garantiza que una auditoría realizada de conformidad con las Normas Internacionales de Auditoría siempre detecte errores significativos cuando existen. Los errores pueden deberse a fraude o equivocación y se consideran significativos si, individualmente o de forma agregada, puede preverse razonablemente que influyan en las decisiones económicas que los usuarios toman basándose en los estados financieros.

Como parte de una auditoría de conformidad con las Normas Internacionales de Auditoría, aplicamos nuestro juicio profesional y mantenemos una actitud de escepticismo profesional durante toda la auditoría. También:

- Identificamos y evaluamos los riesgos de errores significativos en los estados financieros debido a fraude o equivocación, diseñamos y aplicamos procedimientos de auditoría para responder a dichos riesgos y obtenemos evidencia de auditoría suficiente y adecuada para proporcionar una base para nuestra opinión. El riesgo de no detectar errores significativos debido a fraude es más elevado que en el caso de errores significativos debido a equivocación, ya que el fraude puede implicar colusión, falsificación, omisiones deliberadas, manifestaciones intencionadamente erróneas o la elusión del control interno.
- Obtenemos conocimiento del control interno relevante para la auditoría con el fin de diseñar procedimientos de auditoría que sean adecuados en función de las circunstancias.



- Evaluamos la adecuación de las políticas contables aplicadas y la razonabilidad de las estimaciones contables y la correspondiente información revelada por la dirección.
- Concluimos sobre lo adecuado de la utilización, por la dirección, del principio contable de negocio en marcha, y basándonos en la evidencia de auditoría obtenida, concluimos sobre si existe o no una incertidumbre significativa relacionada con hechos o condiciones que pueden generar dudas significativas sobre la capacidad del Banco para continuar como negocio en marcha. Si concluyéramos que existe una incertidumbre significativa, se requiere que llamemos la atención en nuestro informe de auditoría sobre la correspondiente información revelada en los estados financieros o, si dichas revelaciones no son adecuadas, que expresemos una opinión modificada. Nuestras conclusiones se basan en la evidencia de auditoría obtenida hasta la fecha de nuestro informe de auditoría. Sin embargo, hechos o condiciones futuros pueden ser causa de que el Banco deje de ser un negocio en marcha.
- Evaluamos la presentación en conjunto, la estructura y el contenido de los estados financieros, incluyendo las revelaciones, y si los estados financieros representan las transacciones y hechos subyacentes de un modo que logran la presentación razonable.

Comunicamos a los encargados del gobierno de la entidad en relación con, entre otros asuntos, el alcance y la oportunidad planificados de la auditoría y los hallazgos significativos de la auditoría, así como cualquier deficiencia significativa del control interno que identificamos en el transcurso de la auditoría.

También proporcionamos a los encargados del gobierno de la entidad una declaración de que hemos cumplido los requerimientos de ética aplicables en relación con la independencia y comunicado a ellos acerca de todas las relaciones y demás asuntos de los que se puede esperar razonablemente que pueden afectar a nuestra independencia, y en su caso, las correspondientes salvaguardas.

Entre los asuntos que han sido objeto de comunicación a los encargados del gobierno de Banco de América Central, S.A., determinamos los que han sido más significativos en la auditoría de los estados financieros del período actual y que son, en consecuencia, los asuntos claves de la auditoría. Describimos esos asuntos en nuestro informe de auditoría salvo que las disposiciones legales o reglamentarias prohíban revelar públicamente dichos asuntos o, en circunstancias extremadamente poco frecuentes, determinemos que un asunto no se debería comunicar en nuestro informe porque cabe razonablemente esperar que las consecuencias adversas de hacerlo superarían los beneficios de interés público de la misma.

KPMG, S.A.
Registro N° 422

Ana Gloria Hernández
Socia Encargada de la Auditoría
Registro N° 2719



San Salvador, El Salvador
10 de febrero de 2017

BANCO DE AMÉRICA CENTRAL, S.A.
(Subsidiaria de Inversiones Financieras Banco de América Central, S.A.)
(San Salvador, República de El Salvador)

Balances Generales

Al 31 de diciembre de 2016 y 2015

(Cifras en Miles de Dólares de los Estados Unidos de América)

	<u>Nota</u>	<u>2016</u>	<u>2015</u>
<u>Activos</u>			
Activos de intermediación:		1,948,901.8	1,796,868.6
Caja y bancos		462,193.3	464,789.5
Inversiones financieras	3	60,769.9	75,117.6
Cartera de préstamos (neto)	4	1,425,938.6	1,256,961.5
Otros activos:		21,958.2	25,677.1
Bienes recibidos en pago (neto)	6	3,157.2	2,812.3
Diversos (neto)		18,801.0	22,864.8
Activo fijo (neto)		19,138.6	17,092.9
Total activos		<u><u>1,989,998.6</u></u>	<u><u>1,839,638.6</u></u>
<u>Pasivos y Patrimonio</u>			
Pasivos de intermediación:		1,729,594.4	1,605,010.2
Depósitos de clientes	7	1,330,568.6	1,295,652.7
Préstamos de otros bancos	8	177,700.1	140,738.9
Títulos de emisión propia	5, 9	213,099.0	156,043.7
Diversos		8,226.7	12,574.9
Otros pasivos:		32,391.9	28,310.1
Cuentas por pagar		22,572.4	19,722.3
Provisiones		1,375.8	1,077.4
Diversos		8,443.7	7,510.4
Total pasivos		<u><u>1,761,986.3</u></u>	<u><u>1,633,320.3</u></u>
Patrimonio:		228,012.3	206,318.3
Capital social pagado	29(f)	139,000.4	139,000.4
Reservas de capital, resultados acumulados y patrimonio no ganado	12, 13	89,011.9	67,317.9
Total pasivos y patrimonio		<u><u>1,989,998.6</u></u>	<u><u>1,839,638.6</u></u>

Véanse notas que acompañan a los estados financieros.

Firmado por:

Raul Ernesto Cardenal Debayle
Director Presidente

Ricardo Damian Hill Director
Vicepresidente

Roberto Angel José Soler Guirola
Director Secretario

Gerardo Armando Ruiz Munguia
Gerente General

Roberto Alan Hirst
Director Propietario

José Roberto Ramírez
Contador General

BANCO DE AMÉRICA CENTRAL, S.A.
(Subsidiaria de Inversiones Financieras Banco de América Central, S.A.)
(San Salvador, República de El Salvador)

Estados de Resultados

Por los años terminados el 31 de diciembre de 2016 y 2015

(Cifras en Miles de Dólares de los Estados Unidos de América)

	<u>Nota</u>	<u>2016</u>	<u>2015</u>
Ingresos de operación:		172,025.3	157,677.3
Intereses de préstamos		143,744.2	134,670.0
Comisiones y otros ingresos de préstamos		12,315.1	12,152.8
Intereses de inversiones		2,552.5	1,400.4
Utilidad en venta de títulos valores		68.9	-
Reportos y operaciones bursátiles		-	1.6
Intereses sobre depósitos		1,193.1	223.1
Operaciones en moneda extranjera		2,498.5	2,139.3
Otros servicios y contingencias		9,653.0	7,090.1
Costos de operación:		43,816.9	39,129.2
Intereses y otros costos de depósitos		26,766.2	25,060.6
Intereses sobre préstamos		5,519.8	4,483.1
Intereses sobre emisión de obligaciones		9,216.2	7,814.8
Operaciones en moneda extranjera		646.0	462.1
Otros servicios y contingencias		1,668.7	1,308.6
Menos: reservas de saneamiento		31,663.9	33,578.3
Utilidad antes de gastos		96,544.5	84,969.8
Gastos de operación:	15	64,112.1	57,576.6
De funcionarios y empleados		29,944.3	28,504.6
Generales		30,897.1	26,040.9
Depreciaciones y amortizaciones		3,270.7	3,031.1
Utilidad de operación		32,432.4	27,393.2
Otros ingresos y gastos (neto)		(709.9)	(274.1)
Utilidad antes de impuesto y contribuciones		31,722.5	27,119.1
Impuesto sobre la renta	14	(8,970.1)	(7,074.0)
Contribución especial por Ley	29(g)	(1,058.4)	(118.5)
Utilidad neta	13	21,694.0	19,926.6

Véanse notas que acompañan a los estados financieros.

Firmado por:

Raul Ernesto Cardenal Debayle
Director Presidente

Ricardo Damian Hill
Director Vicepresidente

Roberto Angel José Soler Guirola
Director Secretario

Gerardo Armando Ruiz Munguía
Gerente General

Roberto Alan Hirst
Director Propietario

José Roberto Ramírez
Contador General

BANCO DE AMÉRICA CENTRAL, S.A.
(Subsidiaria de Inversiones Financieras Banco de América Central, S.A.)
(San Salvador, República de El Salvador)

Estados de Cambios en el Patrimonio

Por los años terminados el 31 de diciembre de 2016 y 2015

(Cifras en Miles de Dólares de los Estados Unidos de América, excepto los valores por acción)

	<u>Nota</u>	<u>Saldo al 31 de diciembre de 2014</u>	<u>Aumentos</u>	<u>Disminuciones</u>	<u>Saldo al 31 de diciembre de 2015</u>	<u>Aumentos</u>	<u>Disminuciones</u>	<u>Saldo al 31 de diciembre de 2016</u>
<u>Patrimonio</u>								
Capital social pagado	29 (f)	119,000.4	20,000.0	0.0	139,000.4	0.0	0.0	139,000.4
Reserva legal	12	22,652.6	2,712.0	0.0	25,364.6	3,182.1	0.0	28,546.7
Utilidades distribuibles	13	33,551.3	31,197.3	34,185.6	30,563.0	33,289.9	16,618.2	47,234.7
		175,204.3	53,909.3	34,185.6	194,928.0	36,472.0	16,618.2	214,781.8
<u>Patrimonio restringido</u>								
Reserva por riesgo país		113.6	119.0	196.9	35.7	1,024.2	241.3	818.6
Utilidad no distribuible	13	11,073.8	11,354.6	11,073.8	11,354.6	12,411.9	11,354.6	12,411.9
		11,187.4	11,473.6	11,270.7	11,390.3	13,436.1	11,595.9	13,230.5
Total patrimonio		<u>186,391.7</u>	<u>65,382.9</u>	<u>45,456.3</u>	<u>206,318.3</u>	<u>49,908.1</u>	<u>28,214.1</u>	<u>228,012.3</u>
Valor contable de las acciones		<u>18.80</u>			<u>17.81</u>			<u>19.68</u>
Cantidad de acciones comunes		<u>9,916,702</u>			<u>11,583,369</u>			<u>11,583,369</u>
Valor nominal por acción		<u>12.00</u>			<u>12.00</u>			<u>12.00</u>

Véanse notas que acompañan a los estados financieros.

Firmado por:

Raul Ernesto Cardenal Debayle
Director Presidente

Ricardo Damian Hill
Director Vicepresidente

Roberto Angel José Soler Guirola
Director Secretario

Gerardo Armando Ruiz Munguía
Gerente General

Roberto Alan Hirst
Director Propietario

José Roberto Ramírez
Contador General

BANCO DE AMÉRICA CENTRAL, S.A.
(Subsidiaria de Inversiones Financieras Banco de América Central, S.A.)
(San Salvador, República de El Salvador)

Estados de Flujos de Efectivo

Por los años terminados el 31 de diciembre de 2016 y 2015

(Cifras en Miles de Dólares de los Estados Unidos de América)

	<u>2016</u>	<u>2015</u>
Flujos de efectivo por actividades de operación:		
Utilidad neta del año	21,694.0	19,926.6
Ajustes para conciliar la utilidad neta con el efectivo neto (usado en) provisto por actividades de operación:		
Reservas para saneamiento de préstamos	31,663.9	33,578.3
Impuesto sobre la renta	8,970.1	7,074.0
Contribución especial por Ley	1,058.4	118.5
Impuesto sobre la renta diferido	98.6	1.3
Depreciaciones y amortizaciones	3,270.7	3,031.1
Reservas para activos extraordinarios	1,109.8	879.2
Provisión por renuncia voluntaria	350.5	293.3
Intereses por cobrar cartera de inversiones	(287.1)	(540.9)
Intereses por cobrar cartera de préstamos	(11,700.4)	(10,813.7)
Intereses por pagar	2,799.8	1,913.2
Ganancia en venta de activos extraordinarios	(1,746.7)	(829.4)
Sub total	<u>57,281.6</u>	<u>54,631.5</u>
Cambios netos en activos y pasivos de operación:		
Aumento en cartera de préstamos	(199,826.5)	(101,534.8)
Disminución (aumento) en otros activos	2,213.9	(5,691.2)
Aumento en depósitos de clientes	34,764.9	115,621.5
Aumento (disminución) en otros pasivos	370.6	(3,079.5)
Efectivo neto provisto por (usado en) actividades de operación	<u>(105,195.5)</u>	<u>59,947.5</u>
Flujos de efectivo por actividades de inversión:		
Venta (compra) neta de inversiones financieras	14,634.8	(28,620.6)
Adquisición de activo fijo y amortizables	(5,316.4)	(3,601.0)
Efectivo neto (usado en) provisto por actividades de inversión	<u>9,318.4</u>	<u>(32,221.6)</u>
Flujos de efectivo por actividades de financiamiento:		
Préstamos netos obtenidos (pagados)	36,523.0	(40,023.6)
Títulos de emisión propia	56,757.9	25,010.0
Efectivo neto (usado en) provisto por actividades de financiamiento	<u>93,280.9</u>	<u>(15,013.6)</u>
(Disminución) aumento neto en el efectivo	(2,596.2)	12,712.3
Efectivo al inicio del año	464,789.5	452,077.2
Efectivo al final del año	<u><u>462,193.3</u></u>	<u><u>464,789.5</u></u>

Véanse notas que acompañan a los estados financieros.

Firmado por:

Raul Ernesto Cardenal Debayle
Director Presidente

Ricardo Damian Hill
Director Vicepresidente

Roberto Angel José Soler Guirola
Director Secretario

Gerardo Armando Ruiz Munguia
Gerente General

Roberto Alan Hirst
Director Propietario

José Roberto Ramírez
Contador General

BANCO DE AMÉRICA CENTRAL, S.A.
(Subsidiaria de Inversiones Financieras Banco de América Central, S.A.)
(San Salvador, República de El Salvador)

Notas a los Estados Financieros

Al 31 de Diciembre de 2016 y 2015

(Cifras en Miles de Dólares de los Estados Unidos de América)

Las notas que se presentan son un resumen de las notas que contienen los estados financieros sobre los que emitió opinión el auditor externo.

Nota (1) Operaciones

El objetivo principal del Banco de América Central, S.A., es realizar operaciones que le permiten las leyes y regulaciones emitidas para bancos en El Salvador, realizar llamamientos públicos para obtener fondos a través de depósitos, emisión y colocación de títulos valores o cualquier otra operación pasiva de crédito, para posteriormente colocarlos al público a través de operaciones activas de crédito. El Banco forma parte del conglomerado financiero, cuya sociedad controladora de finalidad exclusiva es Inversiones Financieras Banco de América Central, S.A.

Los estados financieros del Banco están expresados en Dólares de los Estados Unidos de América (US\$), moneda oficial en la República de El Salvador. El Banco está constituido como sociedad anónima de capital fijo, y se encuentra regulado por las disposiciones aplicables a las instituciones del Sistema Financiero y demás leyes de aplicación general, incluyendo lo relativo a los acuerdos e instructivos emitidos por el Banco Central de Reserva de El Salvador (BCR) y la Superintendencia del Sistema Financiero de El Salvador (SSF).

Nota (2) Principales Políticas Contables

Las normas contables utilizadas para la preparación de estos estados financieros fueron emitidas por la anterior Superintendencia del Sistema Financiero, no obstante dicha normativa contable permanece vigente de conformidad a lo establecido en la Ley de Regulación y Supervisión del Sistema Financiero.

Los estados financieros han sido preparados por la Administración de Banco de América Central, S.A., con base en las Normas Contables para Bancos vigentes y las Normas Internacionales de Contabilidad (NIC, hoy incorporadas en las Normas Internacionales de Información Financiera – NIIF), prevaleciendo la normativa regulatoria cuando existe conflicto con las NIC. Asimismo, la normativa contable regulatoria requiere que cuando las NIC presenten diferentes opciones para contabilizar un mismo evento, se adopte la más conservadora.

Las políticas contables de obligatorio cumplimiento tratan sobre los temas siguientes:

- (a) Inversiones financieras.
- (b) Provisión de intereses y suspensión de la provisión.
- (c) Activo fijo.
- (d) Indemnización y retiro voluntario.
- (e) Reservas de saneamiento.
- (f) Préstamos e intereses vencidos.
- (g) Inversiones accionarias.
- (h) Bienes recibidos en pago (activos extraordinarios).

BANCO DE AMÉRICA CENTRAL, S.A.
(Subsidiaria de Inversiones Financieras Banco de América Central, S.A.)
(San Salvador, República de El Salvador)

Notas a los Estados Financieros

Al 31 de Diciembre de 2016 y 2015

(Cifras en Miles de Dólares de los Estados Unidos de América)

- (i) Transacciones en moneda extranjera.
- (j) Cargos por riesgos generales de la banca.
- (k) Intereses y comisiones por pagar.
- (l) Reconocimiento de ingresos.
- (m) Reconocimiento de pérdidas en préstamos y cuentas por cobrar.
- (n) Reserva por riesgo país.

Las políticas sobre los temas antes relacionados se publican por la Superintendencia en boletines y otros medios de divulgación.

Nota (3) Inversiones Financieras y sus provisiones

Al 31 de Diciembre de 2016 y 2015, el Banco tiene registrado en concepto de inversiones financieras US\$60,769.9 y US\$75,117.6, respectivamente. Sus principales componentes son:

	<u>2016</u>	<u>2015</u>
Cartera bruta de inversiones financieras	60,769.9	75,117.6
Menos: Provisiones	0.0	0.0
Cartera neta	<u>60,769.9</u>	<u>75,117.6</u>

Durante los períodos del 1 de enero al 31 de Diciembre de 2016 y 2015, el Banco no ha registrado provisiones de inversiones financieras.

Tasa de cobertura

La tasa de cobertura, es el cociente expresado en porcentaje que resulta de dividir el monto de las provisiones entre el monto del activo. Al 31 de Diciembre de 2016 y 2015, no se determinó tasa de cobertura debido a que el Banco no registró provisiones. Adicionalmente, al 31 de Diciembre de 2016 y 2015, en cumplimiento a la NCE-02 Normas para Constituir Provisiones por Riesgo País, el Banco tiene registrado en cuentas patrimoniales una reserva total de US\$818.5 y US\$35.7. De dichos montos no se han constituido a reserva por inversiones financieras.

Tasas de rendimiento promedio

La tasa de rendimiento promedio, es el porcentaje que resulta de dividir los ingresos (incluyendo intereses y comisiones) de la cartera de inversiones, entre el saldo promedio de la cartera bruta de inversiones por los períodos reportados. Las tasas de rendimiento promedio para los períodos reportados ascienden a 2.8% y 2.0%, respectivamente.

Nota (4) Préstamos, Contingencias y sus Provisiones

Al 31 de Diciembre de 2016 y 2015, el saldo neto de la cartera de préstamos asciende a US\$1,425,938.6 y US\$1,256,961.5, respectivamente, y el saldo neto de las operaciones contingentes asciende a US\$75,594.6 y US\$48,864.9, respectivamente, totalizando una cartera de riesgo neta de

BANCO DE AMÉRICA CENTRAL, S.A.
(Subsidiaria de Inversiones Financieras Banco de América Central, S.A.)
(San Salvador, República de El Salvador)

Notas a los Estados Financieros

Al 31 de Diciembre de 2016 y 2015

(Cifras en Miles de Dólares de los Estados Unidos de América)

US\$1,501,533.2 y US\$1,305,826.4, respectivamente, describiendo a continuación su integración:

	<u>2016</u>		<u>2015</u>	
	<u>Préstamos</u>	<u>Contingencias</u>	<u>Préstamos</u>	<u>Contingencias</u>
Cartera bruta	1,447,688.7	75,648.8	1,279,490.6	48,628.5
Menos reservas	(21,750.1)	(54.2)	(22,529.1)	(163.6)
Cartera de riesgo neta	<u>1,425,938.6</u>	<u>75,594.6</u>	<u>1,256,961.5</u>	<u>48,464.9</u>

El movimiento de las provisiones en los períodos reportados es el siguiente:

	<u>Préstamos e Intereses</u>	<u>Contingencias</u>	<u>Total</u>
Saldo al 31 de diciembre de 2015	22,529.1	163.6	22,692.7
Más: Constitución de reservas	31,775.2	(109.4)	31,665.8
Menos: Saneamiento de cartera	(1,366.4)	0.0	(1,366.4)
Traslado a activos extraordinarios	(31,187.8)	0.0	(31,187.8)
Saldo al 31 de diciembre de 2016	<u>21,750.1</u>	<u>54.2</u>	<u>21,804.3</u>
Saldo al 31 de diciembre de 2014	21,492.2	184.7	21,676.9
Más: Constitución de reservas	33,594.2	(21.1)	33,573.1
Menos: Saneamiento de cartera	(1,174.9)	0.0	(1,174.9)
Traslado a activos extraordinarios	(31,382.4)	0.0	(31,382.4)
Saldo al 31 de diciembre de 2015	<u>22,529.1</u>	<u>163.6</u>	<u>22,692.7</u>

Las reservas de saneamiento por “Contingencias” se presentan en el rubro de pasivos “Diversos”.

Las reservas de saneamiento por “Otros”, al 31 de Diciembre de 2016 y 2015, asciende a US\$2.6 y US\$4.5, respectivamente, se presentan de forma neta en la línea de balance “Diversos” del rubro de otros activos.

Tasa de cobertura

La tasa de cobertura, es el cociente expresado en porcentaje que resulta de dividir el monto de las provisiones, entre el monto del activo. Las tasas de cobertura al 31 de Diciembre de 2016 y 2015, ascienden a 2.3% y 2.4%, respectivamente.

Tasa de rendimiento promedio

La tasa de rendimiento promedio, es el porcentaje que resulta de dividir los ingresos de la cartera de préstamos (incluidos los intereses y comisiones), entre el saldo promedio de la cartera bruta de préstamos por los períodos reportados. Las tasas de rendimiento promedio anual al 31 de Diciembre de 2016 y 2015, ascienden a 11.4% y 11.6% respectivamente.

BANCO DE AMÉRICA CENTRAL, S.A.
(Subsidiaria de Inversiones Financieras Banco de América Central, S.A.)
(San Salvador, República de El Salvador)

Notas a los Estados Financieros

Al 31 de Diciembre de 2016 y 2015

(Cifras en Miles de Dólares de los Estados Unidos de América)

Al 31 de Diciembre de 2016 y 2015, los préstamos con tasa de interés ajustable representan el 100.0% de la cartera de préstamos.

Los intereses devengados por la cartera de préstamos y no reconocidos como parte de los resultados durante los períodos del 1 de enero al 31 de Diciembre de 2016 y 2015, ascienden a US\$584.0 y US\$970.4, respectivamente.

Nota (5) Cartera Pignorada

El Banco ha obtenido recursos con garantía de la cartera de préstamos como a continuación se describe:

Al 31 de Diciembre de 2016 y 2015, el Banco ha emitido certificados de inversión colocados a través de la Bolsa de Valores de El Salvador por US\$212,615.0 y US\$155,857.0, respectivamente y los intereses acumulados a esa fecha son de US\$484.0 y US\$186.7, respectivamente. Estos se han garantizado con créditos categoría "A" por US\$172,914.7 y US\$177,437.3, respectivamente. Dichas emisiones vencen entre dos y siete años después de su colocación.

Los vencimientos de cada una de las emisiones vigentes se detallan a continuación:

Nombre de la emisión	Fecha de colocación	Fecha de Vencimiento
CIMATIC8 DES	06/02/12	06/02/17
CIMATIC8 DES	27/03/12	27/03/17
CIMATIC8 DES	02/05/12	02/05/17
CIMATIC8 DES	24/05/12	24/05/17
CIMATIC9 DES	11/02/13	11/02/20
CIMATIC9 DES	27/02/13	27/02/20
CIMATIC10 DES	30/05/14	30/05/19
CIMATIC10 DES	26/06/14	26/06/19
CIMATIC10 DES	31/07/14	31/07/19
CIMATIC10 DES	22/10/14	22/10/19
CIMATIC10 DES	31/10/14	31/10/19
CIMATIC10 DES	16/04/15	16/04/17
CIMATIC11 DES	30/07/15	30/07/20
CIMATIC11 DES	24/10/16	24/10/20
CIMATIC11 DES	28/10/16	28/10/21
CIMATIC11 DES	28/10/16	28/10/21
CIMATIC11 DES	19/12/16	19/12/20
CIMATIC11 DES	19/12/16	19/12/20

Los créditos referidos constan en registros que permiten su identificación plena, a efecto de responder ante los acreedores por las responsabilidades legales derivadas de los contratos respectivos.

BANCO DE AMÉRICA CENTRAL, S.A.
(Subsidiaria de Inversiones Financieras Banco de América Central, S.A.)
(San Salvador, República de El Salvador)

Notas a los Estados Financieros

Al 31 de Diciembre de 2016 y 2015

(Cifras en Miles de Dólares de los Estados Unidos de América)

Nota (6) Bienes Recibidos en Pago (Activos Extraordinarios)

Al 31 de Diciembre de 2016 y 2015, el Banco mantiene saldos netos por activos extraordinarios de US\$3,157.2 y US\$2,812.3, respectivamente.

El movimiento de activos extraordinarios registrado durante los períodos del 1 de enero al 31 de Diciembre de 2016 y 2015, se resume a continuación:

	Valor de activos	Reservas	Valor neto
Saldo al 31 de diciembre de 2015	7,348.9	(4,536.6)	2,812.3
Más: Adquisiciones	6,554.6	(3,115.0)	3,439.6
Menos: Retiros	(5,437.8)	2,343.1	(3,094.7)
Saldo al 31 de diciembre de 2016	<u>8,465.7</u>	<u>(5,308.5)</u>	<u>3,157.2</u>
Saldo al 31 de diciembre de 2014	6,020.1	(3,757.8)	2,262.3
Más: Adquisiciones	4,996.3	(2,531.4)	2,464.9
Menos: Retiros	(3,667.5)	1,752.6	(1,914.9)
Saldo al 31 de diciembre de 2015	<u>7,348.9</u>	<u>(4,536.6)</u>	<u>2,812.3</u>

Al 31 de diciembre de 2016 y 2015 no se realizaron traslados de activos extraordinarios al activo fijo.

Las reservas a los activos extraordinarios al 31 de Diciembre de 2016 y 2015, fueron establecidas conforme a los Artículos 72 y 44 del Decreto Transitorio de la Ley de Bancos.

Nota (7) Depósitos de Clientes

La cartera de depósitos del Banco al 31 de Diciembre de 2016 y 2015, se encontraba distribuida de la siguiente forma:

	<u>2016</u>	<u>2015</u>
Depósitos del público	1,138,506.6	1,052,247.8
Depósitos de entidades estatales	90,437.3	148,411.9
Depósitos restringidos e inactivos	101,624.7	94,993.0
Total	<u>1,330,568.6</u>	<u>1,295,652.7</u>

BANCO DE AMÉRICA CENTRAL, S.A.
(Subsidiaria de Inversiones Financieras Banco de América Central, S.A.)
(San Salvador, República de El Salvador)

Notas a los Estados Financieros

Al 31 de Diciembre de 2016 y 2015

(Cifras en Miles de Dólares de los Estados Unidos de América)

Las diferentes clases de depósitos del Banco al 31 de Diciembre de 2016 y 2015, son las siguientes:

	<u>2016</u>	<u>2015</u>
Depósitos en cuenta corriente	607,170.4	613,986.6
Depósitos en cuentas de ahorro	272,692.1	259,069.8
Depósitos a plazo	450,706.1	422,596.3
Total	<u>1,330,568.6</u>	<u>1,295,652.7</u>

Costo promedio de la cartera de depósitos

La tasa de costo promedio de la cartera de depósitos es el porcentaje que resulta de dividir el rubro “costos de captación de depósitos” entre el “saldo promedio de la cartera de depósitos”. Las tasas de costo promedio anual de la cartera de depósitos al 31 de Diciembre de 2016 y 2015, ascienden 2.0%, para ambos periodos.

Nota (8) Préstamos de Otros Bancos

Al 31 de Diciembre de 2016 y 2015, el Banco no tenía obligaciones por préstamos ante bancos nacionales.

Las obligaciones con bancos extranjeros en concepto de capital e intereses al 31 de Diciembre de 2016 y 2015, ascienden a US\$177,700.1 y US\$140,738.9, respectivamente.

Nota (9) Títulos de Emisión Propia

Los títulos valores emitidos y colocados con base en el Artículo 53 de la Ley de Bancos para captar recursos del público, vigentes al 31 de Diciembre de 2016 y 2015, son los siguientes:

Al 31 de diciembre de 2016					Al 31 de diciembre de 2015				
Serie	Fecha de emisión	Plazo	Monto de emisión	Capital más intereses	Serie	Fecha de emisión	Plazo	Monto de emisión	Capital más intereses
CIMATIC8 DES	06/02/12	5 Años	2,000.0	2,006.0	CIMATIC8 DES	16/12/11	5 Años	4,000.0	4,007.5
CIMATIC8 DES	27/03/12	5 Años	4,000.0	4,002.3	CIMATIC8 DES	06/02/12	5 Años	2,000.0	2,006.1
CIMATIC8 DES	02/05/12	5 Años	5,000.0	5,017.3	CIMATIC8 DES	27/03/12	5 Años	4,000.0	4,002.3
CIMATIC8 DES	24/05/12	5 Años	5,000.0	5,004.6	CIMATIC8 DES	02/05/12	5 Años	4,217.0	4,231.9
CIMATIC9 DES	11/02/13	7 Años	17,500.0	17,555.2	CIMATIC8 DES	24/05/12	5 Años	1,640.0	1,641.5
CIMATIC9 DES	27/02/13	7 Años	12,500.0	12,509.4	CIMATIC9 DES	11/02/13	7 Años	17,500.0	17,555.4
CIMATIC10 DES	30/05/14	5 Años	20,000.0	20,006.3	CIMATIC9 DES	27/02/13	7 Años	12,500.0	12,509.4
CIMATIC10 DES	26/06/14	5 Años	10,000.0	10,009.5	CIMATIC10 DES	30/05/14	5 Años	20,000.0	20,006.4
CIMATIC10 DES	31/07/14	5 Años	20,000.0	20,003.2	CIMATIC10 DES	26/06/14	5 Años	10,000.0	10,009.6
CIMATIC10 DES	22/10/14	5 Años	15,000.0	15,023.8	CIMATIC10 DES	31/07/14	5 Años	20,000.0	20,003.2
CIMATIC10 DES	31/10/14	5 Años	5,000.0	5,000.8	CIMATIC10 DES	22/10/14	5 Años	15,000.0	15,023.8
CIMATIC10 DES	16/04/15	2 Años	10,000.0	10,021.9	CIMATIC10 DES	31/10/14	5 Años	5,000.0	5,000.4
CIMATIC11 DES	30/07/15	5 Años	20,000.0	20,006.4	CIMATIC10 DES	19/12/14	2 Años	5,590.0	5,600.0
CIMATIC11 DES	24/10/16	4 Años	15,000.0	15,095.9	CIMATIC10 DES	19/12/14	2 Años	4,410.0	4,417.9

BANCO DE AMÉRICA CENTRAL, S.A.
(Subsidiaria de Inversiones Financieras Banco de América Central, S.A.)
(San Salvador, República de El Salvador)

Notas a los Estados Financieros

Al 31 de Diciembre de 2016 y 2015

(Cifras en Miles de Dólares de los Estados Unidos de América)

Serie	Fecha de emisión	Plazo	Monto de emisión	Capital más intereses	Serie	Fecha de emisión	Plazo	Monto de emisión	Capital más intereses
CIMATIC11 DES	28/10/16	5 Años	20,000.0	20,107.6	CIMATIC10 DES	16/04/15	2 Años	10,000.0	10,021.9
CIMATIC11 DES	28/10/16	5 Años	15,000.0	15,080.7	CIMATIC11 DES	30/07/15	5 Años	20,000.0	20,006.4
CIMATIC11 DES	19/12/16	4 Años	15,000.0	15,029.5					
CIMATIC11 DES	19/12/16	4 Años	1,615.0	1,618.6					
Totales			US\$ 212,615.0	US\$ 213,099.0	Totales			US\$ 155,857.0	US\$ 156,043.7

Nota (10) Recuperación de Activos Castigados

Bajo este concepto se presentan las recuperaciones en especie de activos que fueron dados de baja en ejercicios anteriores. Durante los períodos del 1 de enero al 31 de Diciembre de 2016 y 2015, el monto recuperado fue de US\$785.1 y US\$717.9, respectivamente. Además, se recuperó en efectivo US\$818.4 y US\$835.3, respectivamente, de activos que fueron dados de baja en ejercicios anteriores, montos que se incluyen en el rubro “Otros ingresos y gastos (neto)” en el estado de resultados.

Nota (11) Utilidad por Acción

La utilidad por acción durante los años terminados el 31 de diciembre de 2016 y 2015 asciende a US\$1.87 (un dólar con ochenta y siete centavos de dólar) y US\$1.72 (un dólar con setenta y dos centavos de dólar), respectivamente.

Los valores anteriores han sido calculados considerando la utilidad neta de los años terminados al 31 de diciembre de 2016 y 2015 mostrada en el estado de resultados, y el promedio ponderado de las acciones en circulación al 31 de diciembre de 2016.

Nota (12) Reserva Legal

Con base en el Artículo N° 39 de la Ley de Bancos, el Banco debe separar de su utilidad neta del año el diez por ciento (10%), hasta alcanzar una suma igual al veinticinco por ciento (25%) del capital social pagado. Al 31 de diciembre de 2016 y 2015, el importe separado de la utilidad neta para constituir la reserva legal fue de US\$3,182.1 y US\$2,712.0, respectivamente, con lo cual ésta asciende a US\$28,546.7 y US\$25,364.6, respectivamente. A dichas fechas la reserva legal representa el 20.5% y 18.2%, respectivamente, del capital social.

Nota (13) Utilidad Distribuible y Utilidad no Distribuible

De conformidad con el inciso primero del Artículo N° 40 de la Ley de Bancos, los bancos deben retener de sus utilidades, después de deducida la reserva legal, una suma igual a los productos (ingresos) pendientes de cobro. Al 31 de Diciembre de 2016 y 2015, estos valores se determinaron así:

BANCO DE AMÉRICA CENTRAL, S.A.
(Subsidiaria de Inversiones Financieras Banco de América Central, S.A.)
(San Salvador, República de El Salvador)

Notas a los Estados Financieros

Al 31 de Diciembre de 2016 y 2015

(Cifras en Miles de Dólares de los Estados Unidos de América)

	<u>2016</u>	<u>2015</u>
Utilidad del ejercicio	21,694.0	19,926.6
Menos: Reserva legal	<u>(3,182.1)</u>	<u>(2,712.0)</u>
Utilidad disponible	18,511.9	17,214.6
Más:		
Utilidad no distribuible de ejercicios anteriores	11,354.6	11,073.8
Utilidad distribuible de ejercicios anteriores	30,563.0	33,551.3
Liberación de reserva riesgo país	0.0	77.9
Menos:		
Constitución de reserva riesgo país	(782.9)	0.0
Distribución de utilidades	0.0	0.0
Capitalización de utilidades	0.0	(20,000.0)
Intereses, comisiones y recargos por cobrar:		
Intereses por cobrar - inversiones	(711.5)	(540.9)
Intereses por cobrar - préstamos	<u>(11,700.4)</u>	<u>(10,813.7)</u>
	<u>(12,411.9)</u>	<u>(11,354.6)</u>
Utilidad distribuible	<u>47,234.7</u>	<u>30,563.0</u>

Nota (14) Impuesto sobre la Renta

Las entidades constituidas en El Salvador pagan impuesto sobre la renta por los ingresos obtenidos en el país, conforme a la Ley del Impuesto sobre la Renta, contenida en el Decreto Legislativo N° 134 del 18 de diciembre de 1991 y en vigencia desde el 1 de enero de 1992 a la fecha.

Con base en el cálculo del impuesto preparado por la Administración del Banco, durante los años terminados el 31 de diciembre de 2016 y 2015, se reportaron los montos de US\$8,970.1 y US\$7,074.0, respectivamente, en concepto de gasto por impuesto sobre la renta corriente, equivalente a una tasa efectiva de 28.3% y 26.1%, respectivamente. El pago a cuenta del impuesto sobre la renta a esas fechas es de US\$3,049.9 y US\$2,791.7, respectivamente. Los períodos fiscales abiertos y sujetos a fiscalización por parte de las autoridades fiscales son los años 2015, 2014 y 2013.

Al 31 de diciembre de 2016 y 2015 se registró un efecto por impuesto sobre la renta diferido de US\$98.7 y US\$1.3, respectivamente, como resultado de diferencias temporarias en la depreciación; adicionalmente se han registrado diferencias temporarias relacionadas a la provisión por retiro voluntario. Estos montos han sido incluidos en el rubro de "Otros ingresos y gastos - neto" en el estado de resultados por disposición de la normativa contable regulatoria vigente.

Nota (15) Gastos de Operación

Durante los períodos del 1 de enero al 31 de Diciembre de 2016 y 2015, el Banco incurrió en los siguientes gastos de operación:

BANCO DE AMÉRICA CENTRAL, S.A.
(Subsidiaria de Inversiones Financieras Banco de América Central, S.A.)
(San Salvador, República de El Salvador)

Notas a los Estados Financieros

Al 31 de Diciembre de 2016 y 2015

(Cifras en Miles de Dólares de los Estados Unidos de América)

	<u>2016</u>	<u>2015</u>
Gastos de funcionarios y empleados:		
Remuneraciones	20,133.2	18,944.9
Prestaciones al personal	8,455.6	7,899.6
Indemnizaciones al personal	375.7	513.2
Gastos del directorio	88.3	84.6
Otros gastos del personal	891.5	1,062.4
	<u>29,944.3</u>	<u>28,504.7</u>
Gastos generales	30,897.1	26,040.8
Depreciaciones y amortizaciones	3,270.7	3,031.1
	<u>64,112.1</u>	<u>57,576.6</u>

Nota (16) Fideicomisos

Durante el año terminado al 31 de diciembre de 2016, el Banco celebró contrato de fideicomiso denominado “Fideicomiso Administración de Cuentas Locales”, cuyo propósito es la administración de cuentas fiduciarias y los bienes fideicomitidos para asegurar el cumplimiento de las obligaciones bajo los contrato de créditos en beneficio de los fideicomisarios.

Al 31 de diciembre de 2016 el Banco obtuvo ingresos bajo el concepto de comisiones por administración de cuentas por un valor de US\$17.2.

Al 31 de diciembre de 2015, por el año terminado en esa fecha el Banco no administró fideicomisos.

Nota (17) Indicadores Relativos a la Carga de Recursos Humanos

Durante los años terminados al 31 de diciembre de 2016 y 2015 el Banco mantuvo un promedio de 2,364 y 2,359 empleados, respectivamente. De dichos promedios, a las fechas antes indicadas, el 61% y 60%, respectivamente, se dedican a labores relacionadas con los negocios del Banco, y el 39% y 40%, respectivamente, es personal de apoyo.

Nota (18) Litigios Pendientes

Al 31 de diciembre de 2016, el Banco tiene en contra dos litigios pendientes, promovidos por clientes en mora, los cuales son independientes entre sí y son consecuencia de reclamaciones de daños y perjuicios. Dichos litigios son por los siguientes montos: US\$440.1; y US\$271.8.

La Gerencia Legal del Banco informó que en los dos litigios se dictó sentencia absolutoria a favor del Banco en Primera Instancia, pero a petición de las partes demandantes, se apeló en ambas y se elevaron a Segunda Instancia. En esta Instancia, se dictó sentencia y el Banco así como las partes demandantes, por no estar de acuerdo con cada una de las sentencias, fueron interpuestos los Recursos de Casación por existir algunos puntos contrarios a los intereses de cada parte. De estos dos Recursos, la Sala declaró a ambas partes no ha lugar la Casación de la Sentencia. En estos casos al Banco le quedan otros Recursos de Ley que interponer.

BANCO DE AMÉRICA CENTRAL, S.A.
(Subsidiaria de Inversiones Financieras Banco de América Central, S.A.)
(San Salvador, República de El Salvador)

Notas a los Estados Financieros

Al 31 de Diciembre de 2016 y 2015

(Cifras en Miles de Dólares de los Estados Unidos de América)

Nota (19) Personas Relacionadas y Accionistas Relevantes

Según la Ley de Bancos son personas relacionadas quienes sean titulares del tres por ciento o más de las acciones del Banco. Para determinar ese porcentaje se tendrán como propias las acciones del cónyuge y parientes dentro del primer grado de consanguinidad, así como la proporción que les corresponda cuando tengan participación social en sociedades accionistas del Banco. Dentro de las personas relacionadas existe un grupo a quienes la Ley de Bancos denomina accionistas relevantes, por ser titulares de al menos el diez por ciento de las acciones del Banco. También son personas relacionadas los Directores y Gerentes del Banco.

Al 31 de diciembre de 2016 y 2015, la persona relacionada y a la vez accionista relevante es Inversiones Financieras Banco de América Central, S.A., con una participación del 99.9% en el capital social del Banco para ambos años.

Al 31 de diciembre de 2015, las personas relacionadas con cargo de director o gerente son las siguientes:

<u>Junta Directiva</u>		<u>Gerentes de Área</u>	
Director Presidente:	Raúl Ernesto Miguel Cardenal Debayle	Gerencia General:	Gerardo Armando Ruiz Munguía
Director Vicepresidente:	Ricardo Damián Hill Arguello	Gerencia de Auditoría Interna:	Luis Eduardo Martínez Chávez
Director Secretario:	Roberto Ángel José Soler Guirola	Gerencia de Informática:	Marco Antonio Gamero Martínez
Director Propietario:	Roberto Alan Hirst Cohen	Gerencia de Canales y Operaciones:	Miguel Ángel Córdova
Director Propietario:	Juan José Borja Papini	Gerencia de Créditos y Cobros:	Carlos Humberto Artiga López
Director Suplente:	Gerardo Armando Ruiz Munguía	Gerencia Administrativa Financiera:	Osmin Enrique Menéndez
Director Suplente:	Rodolfo Tabash Espinach	Gerencia de Finanzas:	Francis Eduardo Girón
Director Suplente:	Ana María Cuéllar de Jaramillo	Gerencia de Mercadeo:	Rodolfo Adalberto Guirola Martín
Director Suplente:	Germán Salazar Castro	Gerencia Legal:	José Enrique Madrigal Quezada
Director Suplente:	Álvaro de Jesús Velásquez Cock	Gerencia de Banca de Empresas:	Rodrigo Antonio Menéndez Aguilar
		Gerencia de Recursos Humanos:	Álvaro Valentín Flamenco Parada
		Gerencia de Servicio al Cliente:	Dora Alicia Ocampo Valdivieso
		Gerencia de Banca Privada:	Roberto Marcelino Valle Orellana
		Gerencia de Riesgos:	José René Ramos Bonilla
		Gerencia de Gestión Integral de Riesgos y Cumplimiento:	Mario Antonio Orellana Martínez
		Gerencia de Calidad y Productividad:	José Leonel González Trujillo

Nota (20) Créditos Relacionados

De conformidad con los Artículos N° 203, 204, 205 y 206 de la Ley de Bancos, se prohíbe que los bancos, así como sus subsidiarias, otorguen préstamos, créditos, garantías y avales a personas naturales o jurídicas relacionadas directa o indirectamente con la propiedad, o en forma directa con la administración de la entidad, ni adquirir valores emitidos por éstas en un monto global superior al cinco por ciento (5%) del capital pagado y reservas de capital de cada una de las entidades consolidadas.

El capital social y reserva legal al 31 de diciembre de 2016 y 2015 es de US\$167,547.1 y US\$164,365.0, respectivamente. A dichas fechas el monto total de los créditos relacionados asciende

BANCO DE AMÉRICA CENTRAL, S.A.
(Subsidiaria de Inversiones Financieras Banco de América Central, S.A.)
(San Salvador, República de El Salvador)

Notas a los Estados Financieros

Al 31 de Diciembre de 2016 y 2015

(Cifras en Miles de Dólares de los Estados Unidos de América)

a US\$5,763.9 y US\$4,900.6, y representan el 3.44% y 2.98% del capital social y reservas de capital del Banco, respectivamente. Los montos de créditos relacionados a esas fechas están distribuidos entre 83 y 77 deudores, respectivamente.

Durante los años terminados el 31 de diciembre de 2016 y 2015 el Banco dio cumplimiento a las disposiciones sobre créditos relacionados antes referidas.

Nota (21) Límites en la Concesión de Créditos

El Artículo N° 197 de la Ley de Bancos establece que los bancos y sus subsidiarias no podrán otorgar créditos ni participar en el capital accionario por una suma global que exceda el veinticinco por ciento (25%) de su propio fondo patrimonial, a una misma persona o grupo de personas con vínculos económicos. También establece que el exceso del quince por ciento (15%) en créditos, respecto de su propio fondo patrimonial, debe ser cubierto por garantías reales suficientes o avales de bancos locales o bancos extranjeros de primera línea.

Al 31 de diciembre de 2016 y 2015 el Banco dio cumplimiento a las disposiciones del Artículo N° 197 de la Ley de Bancos.

Nota (22) Contratos con Personas Relacionadas

De conformidad con el Artículo N° 208 de la Ley de Bancos, la Superintendencia puede objetar la celebración de contratos entre un banco y las personas relacionadas con éste. Se entiende que son personas relacionadas aquellas que se encuentran vinculadas en forma directa o indirecta con la propiedad accionaria del Banco o en forma directa con la administración.

Al 31 de diciembre de 2016 y 2015 el Banco mantiene contrato de adquirencia y coadministración de tarjetas de crédito con Credomatic de El Salvador, S.A. de C.V., una compañía miembro del conglomerado financiero al cual pertenece el Banco.

Durante los períodos del 1 de enero al 31 de diciembre de 2016 y 2015 la Superintendencia no objetó contratos con personas relacionadas.

Nota (23) Relaciones entre Operaciones Activas y Pasivas en Moneda Extranjera

De acuerdo con el Artículo 62 de la Ley de Bancos, la Superintendencia determinará las normas referentes a las relaciones entre las operaciones activas y pasivas de los bancos, con el fin de procurar que el riesgo cambiario se mantenga dentro de rangos razonables. Para cumplir con tal propósito se ha establecido que la diferencia absoluta entre activos y pasivos de moneda extranjera no podrá ser mayor al 10% del fondo patrimonial.

Al 31 de Diciembre de 2016 y 2015, el Banco cumplió con dicha disposición al mantener una relación del (0.2%) y 0.1%, respectivamente.

BANCO DE AMÉRICA CENTRAL, S.A.
(Subsidiaria de Inversiones Financieras Banco de América Central, S.A.)
(San Salvador, República de El Salvador)

Notas a los Estados Financieros

Al 31 de Diciembre de 2016 y 2015

(Cifras en Miles de Dólares de los Estados Unidos de América)

Nota (24) Requerimiento de Fondo Patrimonial o Patrimonio-Neto

Según el Artículo 41 de la Ley de Bancos, con el objeto de mantener constantemente su solvencia, los bancos deben presentar en todo momento las siguientes relaciones:

- a) El 12% o más entre su fondo patrimonial y la suma de sus activos ponderados.
- b) El 7.0% o más entre el fondo patrimonial y sus obligaciones o pasivos totales con terceros, incluyendo las contingencias.
- c) El 100% o más entre el fondo patrimonial y el capital social pagado a que se refiere el Artículo 36 de la Ley de Bancos.

A continuación se describen las relaciones del Banco al 31 de Diciembre de 2016 y 2015:

	<u>2016</u>	<u>2015</u>
Fondo patrimonial a activos ponderados	14.5%	14.9%
Fondo patrimonial a pasivos y contingencias	11.9%	11.8%
Fondo patrimonial a capital social pagado	157.2%	142.3%

Nota (25) Sumario de Diferencias entre las Normas Contables utilizadas para Preparación de los Estados Financieros y las Normas Internacionales de Información Financiera

A continuación se presentan las principales diferencias identificadas por la Administración entre las normas contables utilizadas, requeridas por el regulador local para la preparación de los estados financieros y las NIIF:

1. Las inversiones financieras se valúan de acuerdo con las disposiciones regulatorias vigentes. Según las NIIF, las inversiones se valúan al valor razonable o al costo amortizado.
2. Las reservas de saneamiento sobre las carteras de préstamos de consumo y vivienda se calculan en función de la mora. Para los activos financieros clasificados como cuentas por cobrar o préstamos por cobrar las NIIF requieren que se establezca una política para el reconocimiento de pérdidas por incobrabilidad y una política para el reconocimiento de deterioro, basado en diferentes criterios que indiquen un deterioro; además, establece la determinación de flujos futuros descontados como método para establecer los montos de deterioro. No se ha cuantificado ningún monto relacionado con esta diferencia de criterio.
3. Las ganancias provenientes de las ventas de los activos extraordinarios con financiamiento se registran como pasivos diferidos, los cuales son reconocidos como ingresos en el momento

BANCO DE AMÉRICA CENTRAL, S.A.
(Subsidiaria de Inversiones Financieras Banco de América Central, S.A.)
(San Salvador, República de El Salvador)

Notas a los Estados Financieros

Al 31 de Diciembre de 2016 y 2015

(Cifras en Miles de Dólares de los Estados Unidos de América)

sobre la base de efectivo. Las NIIF requieren que los ingresos sean reconocidos cuando son devengados.

- Los bienes recibidos en concepto de pago de créditos se contabilizan a valor razonable. Para efecto del valor razonable, se considera el valúo pericial realizado por perito registrado en la Superintendencia. En adición, la norma NCB-013 requiere aplicar provisiones por pérdidas en un plazo de cuatro años hasta completar el cien por ciento del activo.
- La elaboración y presentación de los estados financieros se realiza en cumplimiento con la NCB-017 Normas para la Elaboración de Estados Financieros de Bancos, y se publican de conformidad a la NCB-018 Norma para Publicación de los Estados Financieros de los Bancos. Los estados financieros y las notas son generalmente de cumplimiento legal, y no proporcionan toda la información requerida por las NIIF, para suministrar información general acerca de la situación y desempeño financiero, así como de los flujos de efectivo.

Nota (26) Calificación de Riesgo

El Artículo N° 235 de la Ley de Bancos requiere que se publique la calificación de riesgo realizada por una calificadora de riesgo registrada en la Superintendencia de Valores de El Salvador (hoy en la Superintendencia del Sistema Financiero). Las calificaciones obtenidas por el Banco son las siguientes:

	Calificación Local			
	Año 2016		Año 2015	
	Fitch Ratings	Zumma Ratings, S.A. de C.V.	Fitch Ratings	Zumma Ratings, S.A. de C.V.
Calificación otorgada como emisor	EAAA	EAA	EAAA	EAA

La fecha de referencia de las calificaciones de riesgo es al 30 de septiembre de 2016 y 2015, respectivamente. A continuación las descripciones de estas calificaciones:

EAAA: Corresponde a aquellas entidades que cuentan con la más alta capacidad de pago de sus obligaciones en los términos y plazos pactados, la cual no se vería afectada ante posibles cambios en la entidad, en la industria a que pertenece o en la economía. Los factores de riesgo son insignificantes.

EAA: Corresponde a aquellas entidades que cuentan con una muy alta capacidad de pago de sus obligaciones en los términos y plazos pactados, la cual no se vería afectada ante posibles cambios en la entidad, en la industria a que pertenece y en la economía. Los factores de protección son fuertes, el riesgo es modesto.

BANCO DE AMÉRICA CENTRAL, S.A.
(Subsidiaria de Inversiones Financieras Banco de América Central, S.A.)
(San Salvador, República de El Salvador)

Notas a los Estados Financieros

Al 31 de Diciembre de 2016 y 2015

(Cifras en Miles de Dólares de los Estados Unidos de América)

Nota (27) Información por Segmentos

La información respecto a los tipos de productos y servicios de una empresa, así como respecto a las distintas áreas geográficas (denominada a menudo información segmentada), es relevante para la evaluación de los rendimientos y riesgos de una empresa diversificada o multinacional. El Banco no posee diversidad de actividades que puedan clasificarse como segmentos ni tiene operaciones multinacionales. Como se indica en la nota (1) a los estados financieros, el Banco se dedica exclusivamente a actividades de intermediación financiera bancaria, dentro del territorio de la República de El Salvador.

En adición a la información antes mencionada se presenta lo siguiente:

Descripción	Área de intermediación		Otras operaciones		Total segmentos	
	2016	2015	2016	2015	2016	2015
Ingresos	<u>165,712.3</u>	<u>153,912.9</u>	<u>6,313.0</u>	<u>3,764.4</u>	<u>172,025.3</u>	<u>157,677.3</u>
Intereses	143,744.2	134,669.9	3,745.6	1,623.5	147,489.8	136,293.4
Comisiones	12,315.1	12,152.9	0.0	0.0	12,315.1	12,152.9
Otros	<u>9,653.0</u>	<u>7,090.1</u>	<u>2,567.4</u>	<u>2,140.9</u>	<u>12,220.4</u>	<u>9,231.0</u>
Costos de intermediación	<u>(41,502.2)</u>	<u>(37,358.5)</u>	<u>(2,314.7)</u>	<u>(1,770.7)</u>	<u>(43,816.9)</u>	<u>(39,129.2)</u>
Resultado de segmento	<u>124,210.1</u>	<u>116,554.4</u>	<u>3,998.3</u>	<u>1,993.7</u>	<u>128,208.4</u>	<u>118,548.1</u>
Saneamiento y castigo de activos	(31,663.9)	(33,578.3)	0.0	0.0	(31,663.9)	(33,578.3)
Utilidad antes de gastos	<u>92,546.2</u>	<u>82,976.1</u>	<u>3,998.3</u>	<u>1,993.7</u>	<u>96,544.5</u>	<u>84,969.8</u>
Gastos de operación no asignados					(64,112.1)	(57,576.6)
Otros ingresos y gastos					(709.9)	(274.1)
Impuesto sobre la renta					(8,970.1)	(7,074.0)
Impuesto especial por Ley					<u>(1,058.4)</u>	<u>(118.5)</u>
Utilidad neta del año					<u>21,694.0</u>	<u>19,926.6</u>
Total de activos					<u>1,989,998.6</u>	<u>1,839,638.6</u>
Total de pasivos					<u>1,761,986.3</u>	<u>1,633,320.3</u>

Nota (28) Gestión de Metodología de Riesgos y Cumplimiento de Políticas

Durante el año 2016, el Banco continuó con la implementación de la Gestión Integral de Riesgos, cumpliendo con exigencias y normativa emitida por el ente regulador, así como adoptando recomendaciones sobre mejores prácticas de gestión de riesgos para entidades financieras, emitidas por organismos internacionales tales como el Comité de Basilea. Para ello, el Banco delegó la función en una unidad corporativa, especializada e independiente: Gerencia de Gestión Integral de Riesgos y Cumplimiento, siendo su función principal implementar un sistema de gestión integral de riesgos para la entidad y el resto de compañías miembros del Conglomerado Financiero al que pertenece, aplicando las regulaciones y mejores prácticas internacionales en dicha materia.

Los principios en que se fundamenta la Gestión Integral de Riesgos son:

- Proceso integral, formal y continuo.
- Independencia de la función de riesgos respecto a las unidades de negocio.
- Responsabilidad descentralizada de los riesgos por las unidades de negocio y responsabilidad

BANCO DE AMÉRICA CENTRAL, S.A.
(Subsidiaria de Inversiones Financieras Banco de América Central, S.A.)
(San Salvador, República de El Salvador)

Notas a los Estados Financieros

Al 31 de Diciembre de 2016 y 2015

(Cifras en Miles de Dólares de los Estados Unidos de América)

final de la Alta Administración.

- Control y gestión centralizada de los riesgos mediante la coordinación y seguimiento general del proceso y propuesta de estándares por parte de la Gerencia de Gestión Integral de Riesgos y Cumplimiento.
- Supervisión de la ejecución del proceso por los órganos de Gobierno Corporativo (Comité de Administración Integral de Riesgos y Junta Directiva) y evaluación independiente por Auditoría Interna.
- Comunicación y escalamiento de gestión por parte de Comités de Apoyo que forman parte del Gobierno Corporativo, sobre el comportamiento de los riesgos.

Los riesgos específicos definidos por las compañías miembros del conglomerado financiero al que pertenece la entidad, para su gestión y control son: Riesgo de Crédito (incluido el Riesgo de Concentración), Riesgo de Mercado (incluido el Riesgo de Tasa de Interés), Riesgo de Liquidez, Riesgo Operacional, Riesgo Tecnológico, Riesgo Reputacional, Riesgo Legal, Riesgo de Lavado de Activos y Financiamiento del Terrorismo y Continuidad del Negocio. El Banco se apega a las políticas corporativas definidas para cada uno de los riesgos anteriormente definidos, implementando lo aplicable dentro de su esquema de negocios, lo cual es supervisado por la Gerencia de Gestión Integral de Riesgos y Cumplimiento.

Nota (29) Hechos Relevantes y Subsecuentes

Se consideran hechos relevantes aquellos hechos cuantificables y que afectan al menos en un cinco por ciento la utilidad neta o pérdida del período. También deben considerarse los aspectos que tengan trascendencia para la entidad, pero que por su naturaleza no se pueden revelar a través de cifras en los estados financieros o no están suficientemente expuestos en otras notas.

Los hechos de mayor relevancia ocurridos durante los años que terminaron el 31 de diciembre de 2016 y 2015, se resumen a continuación:

a) Transacciones con compañías relacionadas

Al 31 de diciembre 2016 y 2015, el Banco tiene cuentas por pagar a Credomatic de El Salvador, S.A. de C.V., en concepto de operaciones de adquirencia y coadministración de tarjetas por US\$1,567.9 y US\$1,271.9, respectivamente, las cuales se liquidan a diario.

Al 31 de diciembre de 2016 y 2015, el Banco tiene también cuentas por cobrar con Credomatic de El Salvador, S.A. de C.V., por operaciones diversas de US\$4.6 y US\$493.6, respectivamente, y por pagar por US\$1,066.6 y US\$910.4, respectivamente.

Al 31 de diciembre 2016 y 2015, el Banco tiene cuentas por pagar por US\$85.2 y US\$12.4, originados de cobranzas recibidas de clientes por cuenta de BAC Leasing, S.A. de C.V.

b) Ganancia o pérdida en venta de activos extraordinarios

Durante los años terminados al 31 de diciembre de 2016 y 2015 se realizaron ventas de activos

BANCO DE AMÉRICA CENTRAL, S.A.
(Subsidiaria de Inversiones Financieras Banco de América Central, S.A.)
(San Salvador, República de El Salvador)

Notas a los Estados Financieros

Al 31 de Diciembre de 2016 y 2015

(Cifras en Miles de Dólares de los Estados Unidos de América)

extraordinarios con un costo de US\$5,005.3 y US\$3,666.5, respectivamente, de las cuales por los años terminados el 31 de diciembre de 2016 y 2015 se obtuvo una utilidad neta de US\$1,746.7 y US\$829.4, respectivamente.

c) Compras de cartera

Durante el año terminado el 31 de diciembre de 2016 y 2015, el Banco adquirió carteras de préstamos para capital de trabajo por US\$1,330.7 y US\$570.4, respectivamente, a GBM de El Salvador, S.A. de C.V.

Durante el período comprendido del 1 de enero al 31 de diciembre de 2015, el Banco adquirió carteras de préstamos para capital de trabajo por US\$10,412.5 al IPSFA.

d) Provisión por renuncia voluntaria

Al 31 de diciembre de 2016 y 2015, con la creación de la “Ley Reguladora de la Prestación Económica por Renuncia Voluntaria”, publicada en el Diario Oficial el 21 de enero de 2014, el Banco ha constituido provisión por US\$1,367.5 y US\$1,017.0, respectivamente, con base al método de la unidad de crédito proyectada requerido por la Norma Internacional de Contabilidad N° 19 - Beneficios a Empleados.

e) Elección de Junta Directiva

En sesión de Junta General Ordinaria de Accionistas celebrada el 7 de septiembre de 2016, y según punto número 2 del Acta Número 41, se acordó la reestructuración de la Junta Directiva que fungirá para la finalización del período comprendido desde el 15 de abril de 2015 hasta el 15 de abril de 2017, según se presenta a continuación:

<u>Nueva Junta Directiva</u>		<u>Anterior Junta Directiva</u>	
Director Presidente:	Raúl Ernesto Miguel Cardenal Debayle	Director Presidente:	Raúl Ernesto Miguel Cardenal Debayle
Director Vicepresidente:	Ricardo Damián Hill Arguello	Director Vicepresidente:	Ricardo Damián Hill Arguello
Director Secretario:	Roberto Ángel José Soler Guirola	Director Secretario:	Roberto Ángel José Soler Guirola
Director Propietario:	Roberto Alan Hirst Cohen	Director Propietario:	Roberto Alan Hirst Cohen
Director Propietario:	Juan José Borja Papini	Director Propietario:	Juan José Borja Papini
Director Suplente:	Gerardo Armando Ruiz Munguía	Director Suplente:	Gerardo Armando Ruiz Munguía
Director Suplente:	Rodolfo Tabash Espinach	Director Suplente:	Ernesto Castegnaró Odio
Director Suplente:	Ana María Cuéllar de Jaramillo	Director Suplente:	Ana María Cuéllar de Jaramillo
Director Suplente:	Germán Salazar Castro	Director Suplente:	Germán Salazar Castro
Director Suplente:	Álvaro de Jesús Velásquez Cock	Director Suplente:	Álvaro de Jesús Velásquez Cock

f) Aumento de capital

En sesión de Junta General Extraordinaria de Accionistas celebrada el 24 de febrero de 2015, y según punto número dos de carácter extraordinario del Acta Número 39, se acordó aumentar el capital social del Banco por la cantidad de US\$20,000.0, por medio de la capitalización de utilidades retenidas de los ejercicios 2013 y 2014. Las acciones fueron suscritas de conformidad a lo indicado en el artículo 173 y siguientes del Código de Comercio.

Con lo antes detallado, el capital social pasó de US\$119,000.4 a US\$139,000.4, representado y dividido en once millones quinientas ochenta y tres mil trescientas setenta y nueve (11,583,369) acciones comunes y nominativas, todas con igual derecho y un valor nominal de doce dólares de

BANCO DE AMÉRICA CENTRAL, S.A.
(Subsidiaria de Inversiones Financieras Banco de América Central, S.A.)
(San Salvador, República de El Salvador)

Notas a los Estados Financieros

Al 31 de Diciembre de 2016 y 2015

(Cifras en Miles de Dólares de los Estados Unidos de América)

los Estados Unidos de América (US\$12.00).

El aumento de capital social fue contabilizado en el transcurso del mes de septiembre de 2015.

- g) Ley de Contribución Especial a los Grandes Contribuyentes para el Plan de Seguridad Ciudadana Mediante Decreto Legislativo N° 161 de fecha 29 de octubre de 2015, publicado en Diario Oficial N° 203, Tomo 409, se emite la “Ley de Contribución Especial a los Grandes Contribuyentes para el Plan de Seguridad Ciudadana”.

La Ley tiene por objeto el establecimiento de una contribución especial por parte de los Grandes Contribuyentes que tiene como hecho generador la obtención de ganancias netas iguales o mayores a QUINIENTOS MIL DÓLARES DE LOS ESTADOS UNIDOS DE AMÉRICA (US\$500,000.00), y se calculará aplicando la tasa del cinco por ciento (5%) sobre el monto total de las mismas en cada ejercicio impositivo por un período de cinco años.

La ley en mención entró en vigencia a partir del 1 de septiembre del año 2014.

Al 31 de diciembre de 2016, el Banco se encuentra dando cumplimiento a las disposiciones contenidas en la citada Ley.